INFORME DE GESTIÓN
2021 – 2022

Presidente: Luis Alberto Arce Catacora

Noviembre, 2022

2. RECONSTRUCCIÓN DE LA ECONOMÍA

Al 2do Trimestre del 2022, se registró una tasa de 4,1%, resultado de la aplicación de políticas económicas para la reactivación de la economía

Bolivia: Producto Interno Bruto, 2019 – 2021y 2do Trim 2022 (p)
(En porcentaje)

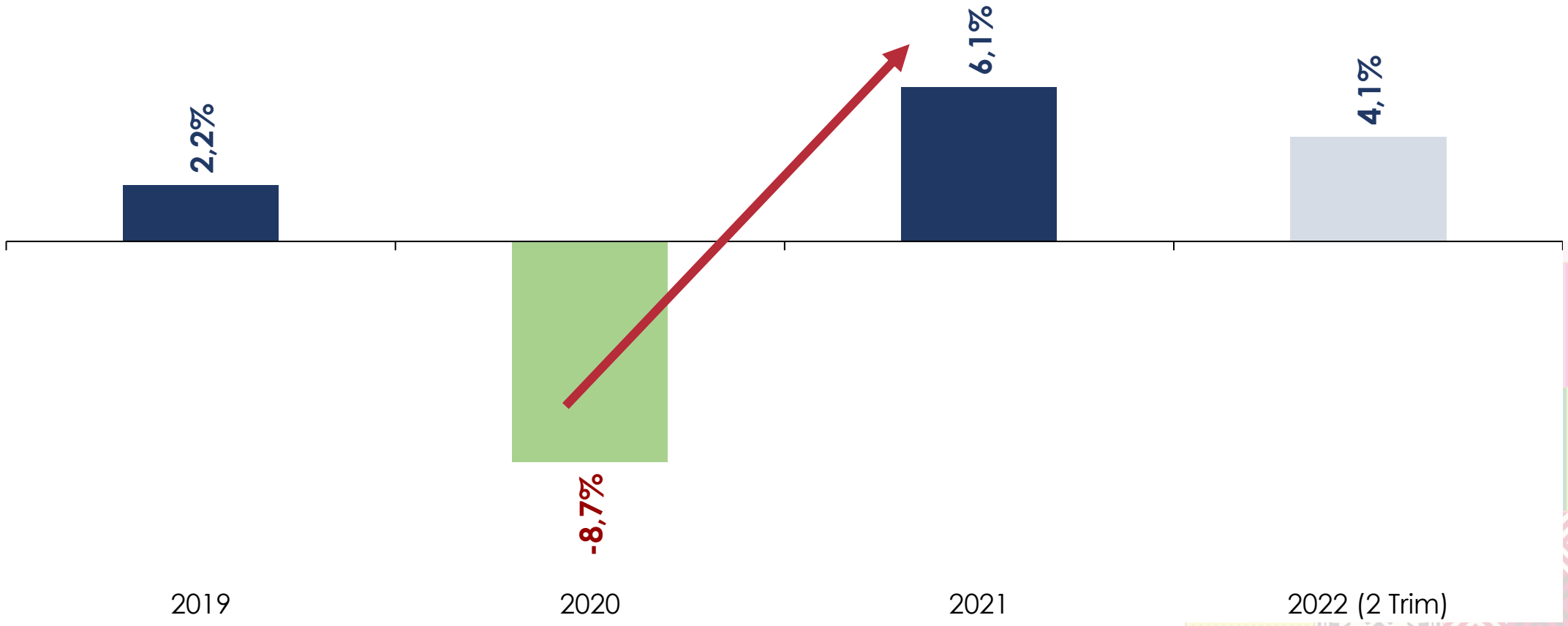

Fuente: Instituto Nacional de Estadística
(p) preliminar

Se retomó el rol de la demanda interna como motor principal del dinamismo de la actividad económica a través de la Inversión Pública

Bolivia: Incidencia de la Demanda Interna y Externa en el PIB, 1er Trim 2019 – 2do Trim 2022(p)
(En porcentaje)

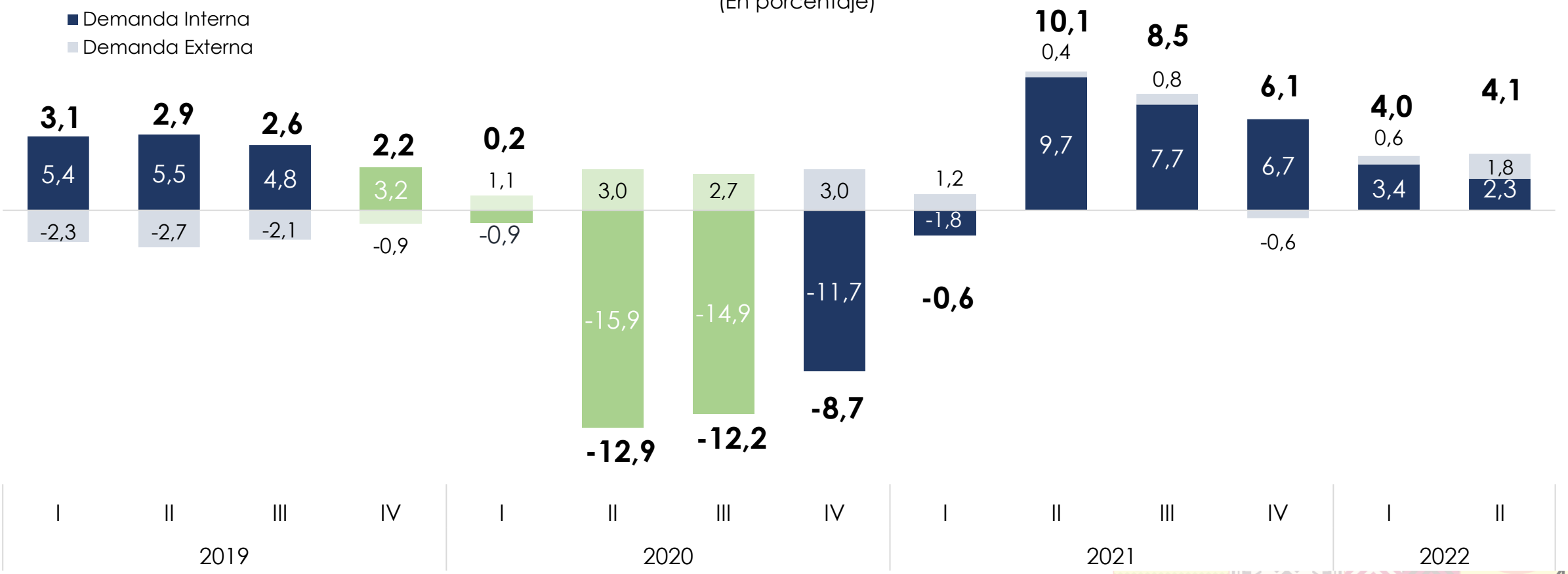

(p) preliminar
Fuente: Instituto Nacional de Estadística

Bolivia se posiciona como la economía con la menor inflación de la región y una de las más bajas a nivel mundial, alcanzando 1,76%

Países Seleccionados: Inflación Acumulada, septiembre 2022
(En porcentaje)

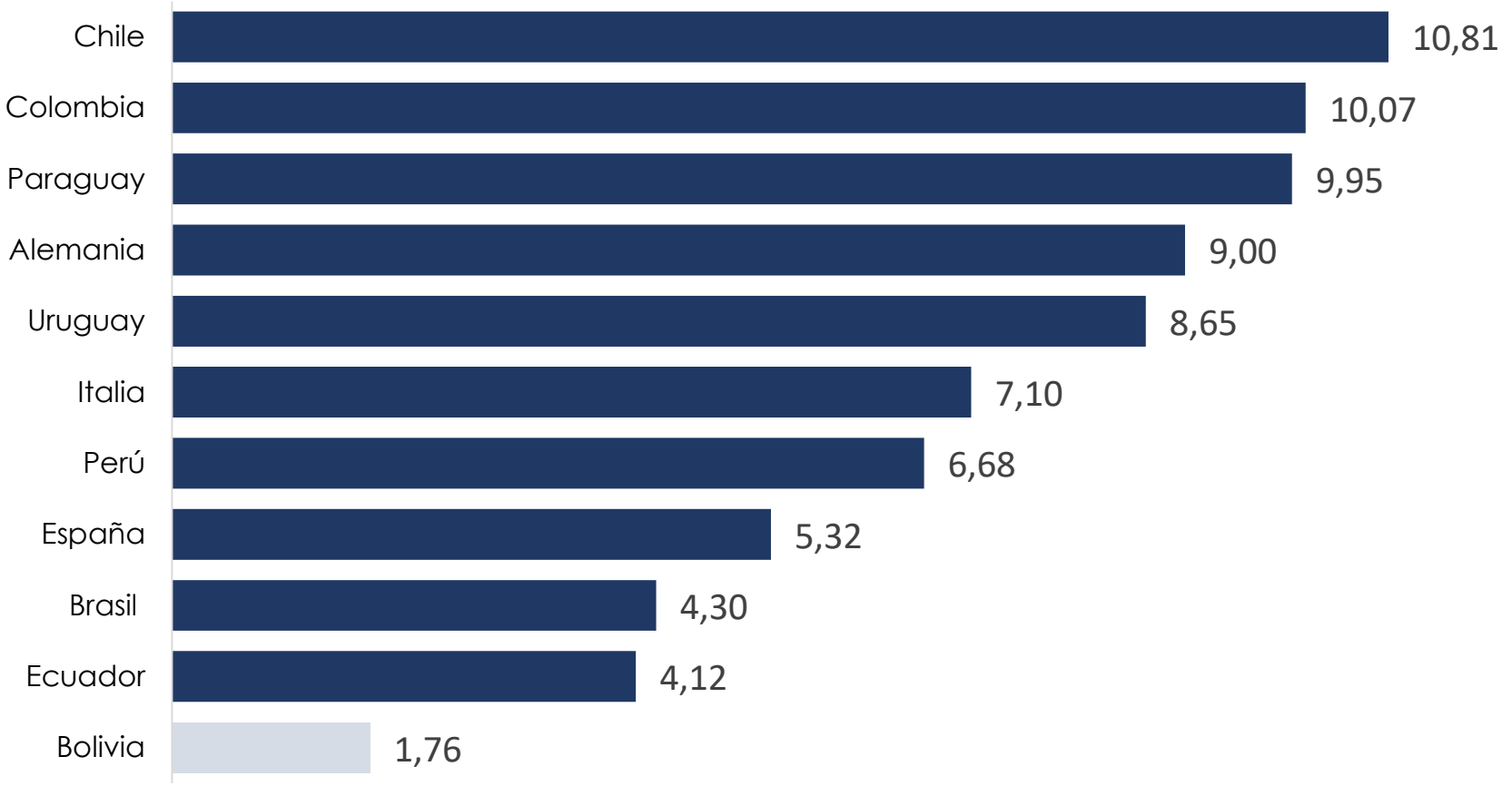

(p) preliminar
Fuente: Instituto Nacional de Estadística

El país goza de un crecimiento económico sostenido y una balanza comercial favorable. A septiembre del 2022, se registró un superávit de $us.960 millones, producto de incremento de las exportaciones de 32,6%

Bolivia: Exportaciones, enero a septiembre 2010 – 2022(p)
(En millones de dólares)

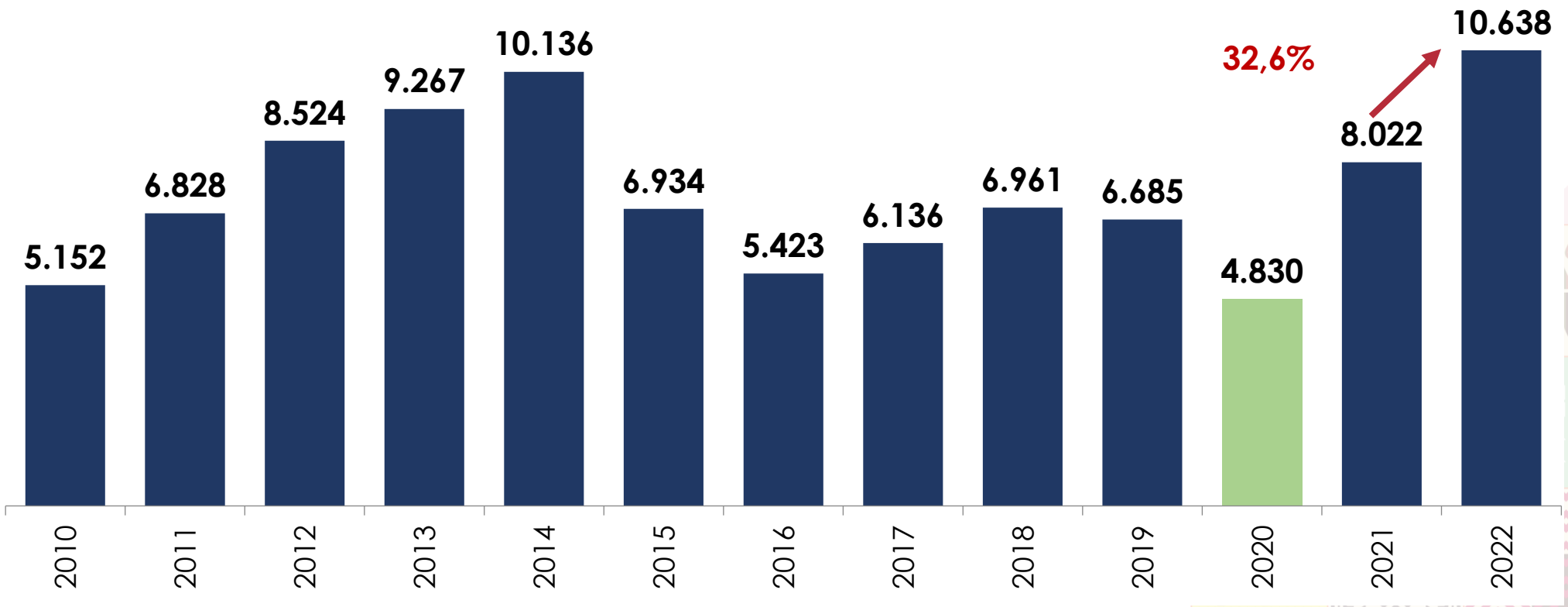

(p) preliminar
Fuente: Instituto Nacional de Estadística

El incremento de las exportaciones está explicado por la Industria manufacturera, resultado de la reactivación de la producción nacional

Bolivia: Composición de las Exportaciones, enero a septiembre 2022(p)

(En millones de dólares)

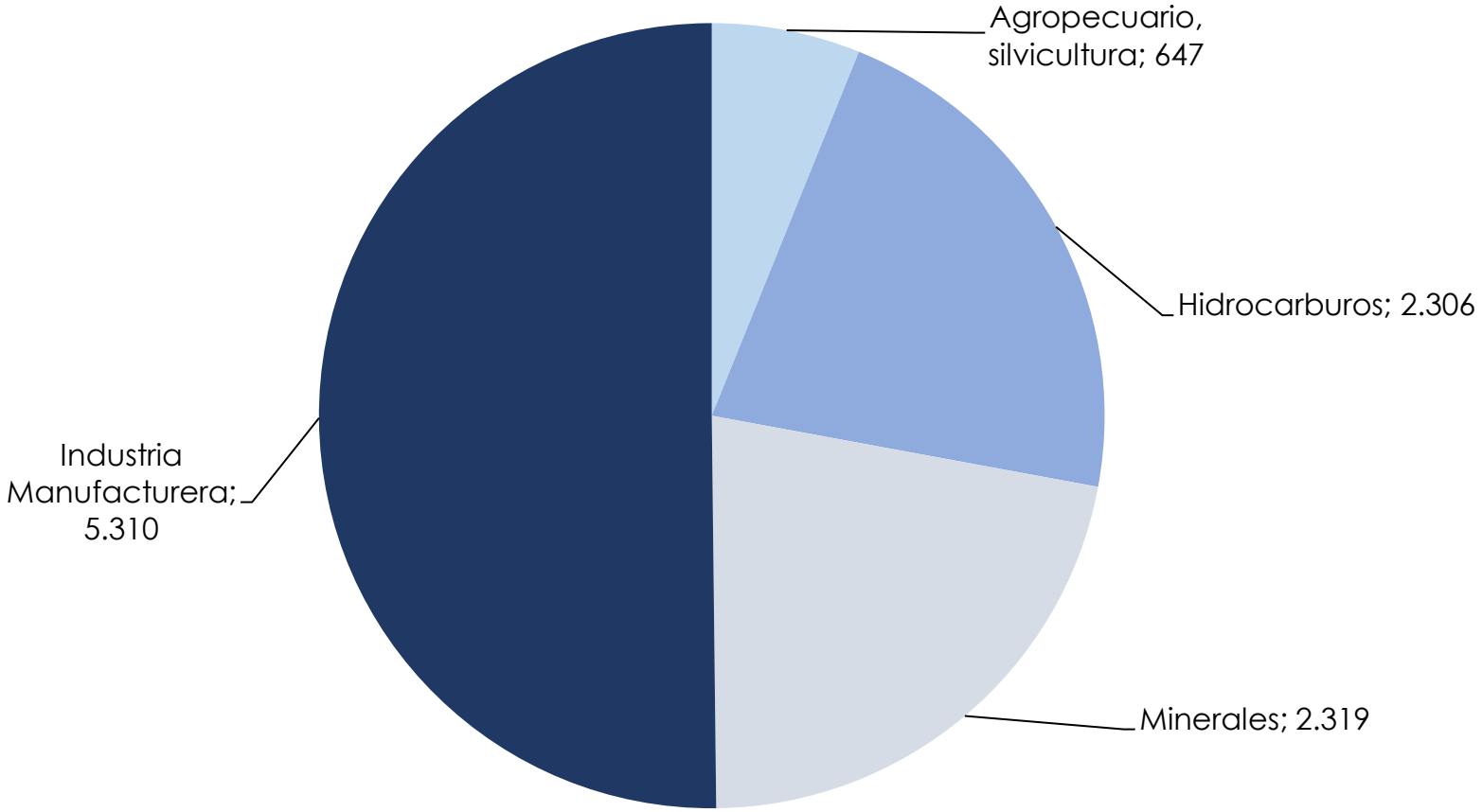

(p) preliminar
Fuente: Instituto Nacional de Estadística

A septiembre de 2022, los depósitos en el sistema financiero incrementaron en 5,3%, destacando un Sistema Financiero sólido y estable

Bolivia: Depósitos del Público en el Sistema Financiero, 2019 – 2021, enero - septiembre, 2021-2022
(En millones de dólares)

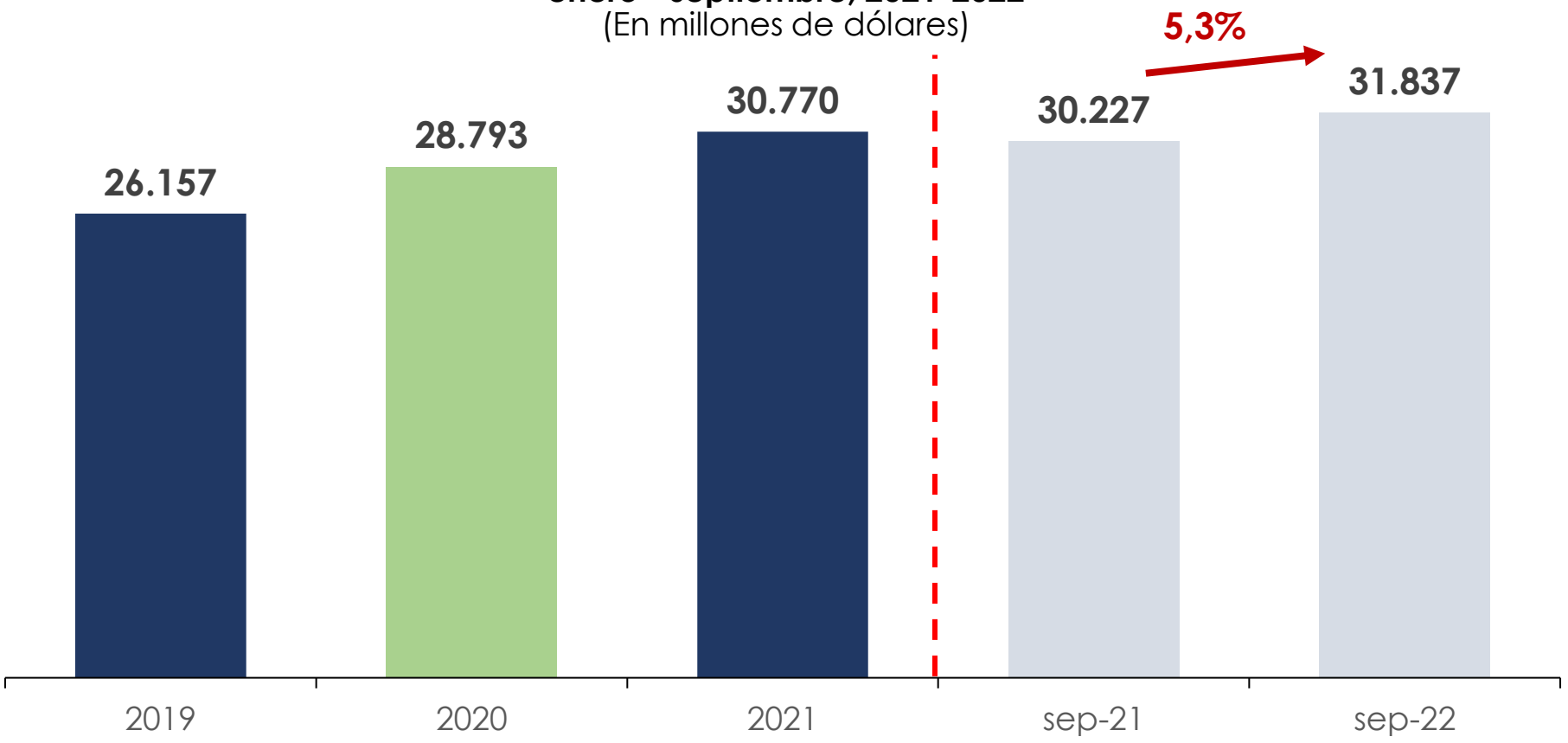

(p) preliminar
Fuente: Autoridad de Supervisión del Sistemas Financiero

Al mes de septiembre de 2022, la cartera de créditos creció en 7,7%, demostrando que la población mantiene su confianza plena en el Sistema Financiero.

Bolivia: Cartera de Créditos, 2019 – 2021, enero - septiembre, 2021-2022
(En millones de dólares)

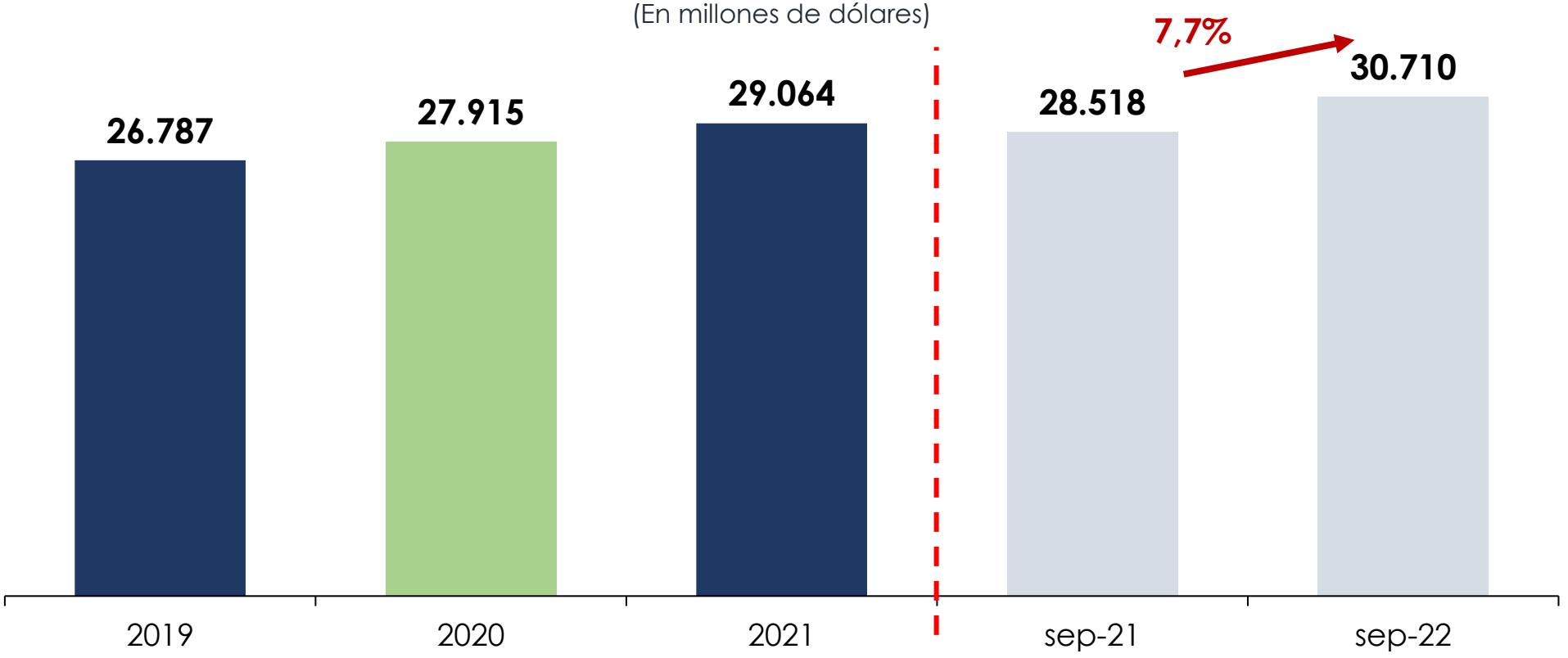

(p) preliminar
Fuente: Autoridad de Supervisión del Sistemas Financiero

El índice de mora se encuentra en niveles óptimos y por debajo del promedio del índice de mora de la región (3%)

Bolivia: Índice de mora, previsiones y cobertura del sistema financiero, Años seleccionados, enero – septiembre 2019-2022
(En millones de dólares)

Índice de Mora del Sistema Financiero
(En porcentajes)

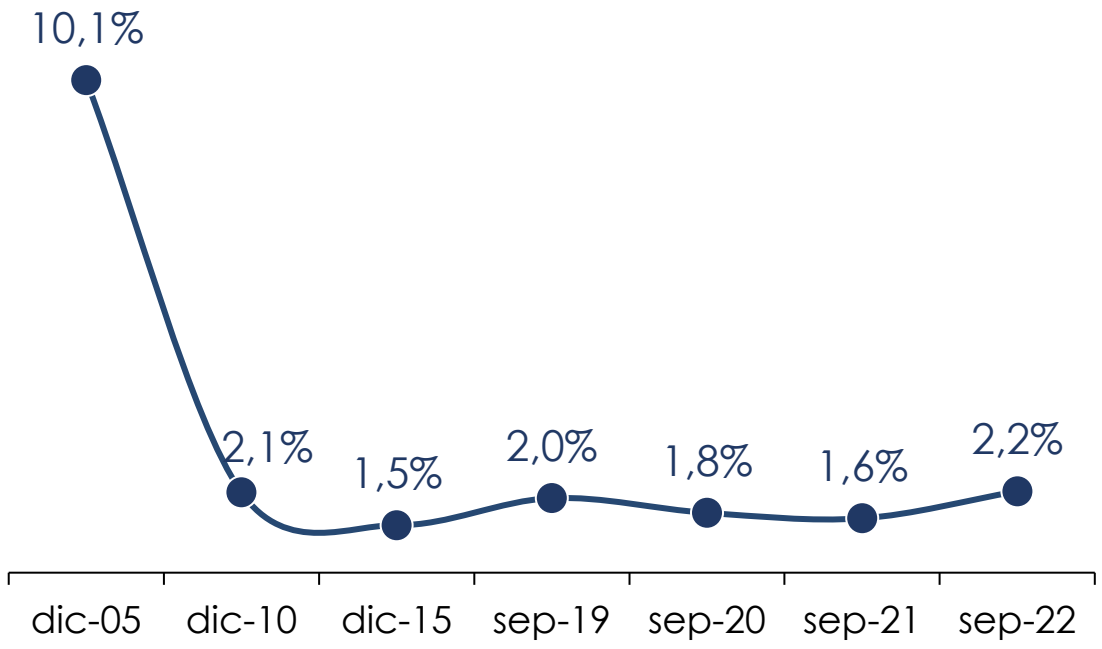

Previsiones y Cobertura respecto a la Mora
(En millones de dólares y porcentajes)

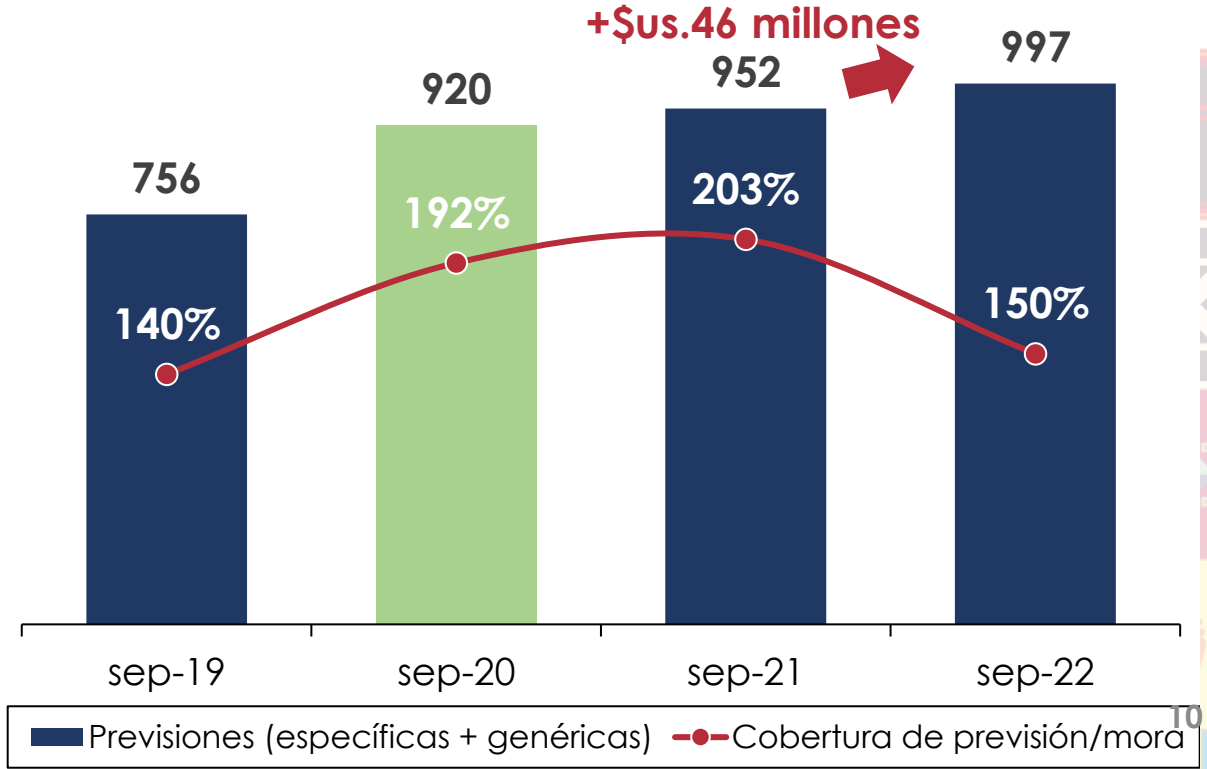

Fuente: Autoridad de Supervisión del Sistema Financiero

El Coeficiente de Adecuación Patrimonial se sitúa por encima del Mínimo Requerido

Bolivia: Patrimonio contable y Coeficiente de Adecuación Patrimonial, enero – septiembre 2019-2022

Patrimonio Contable
(En millones de dólares y porcentajes)

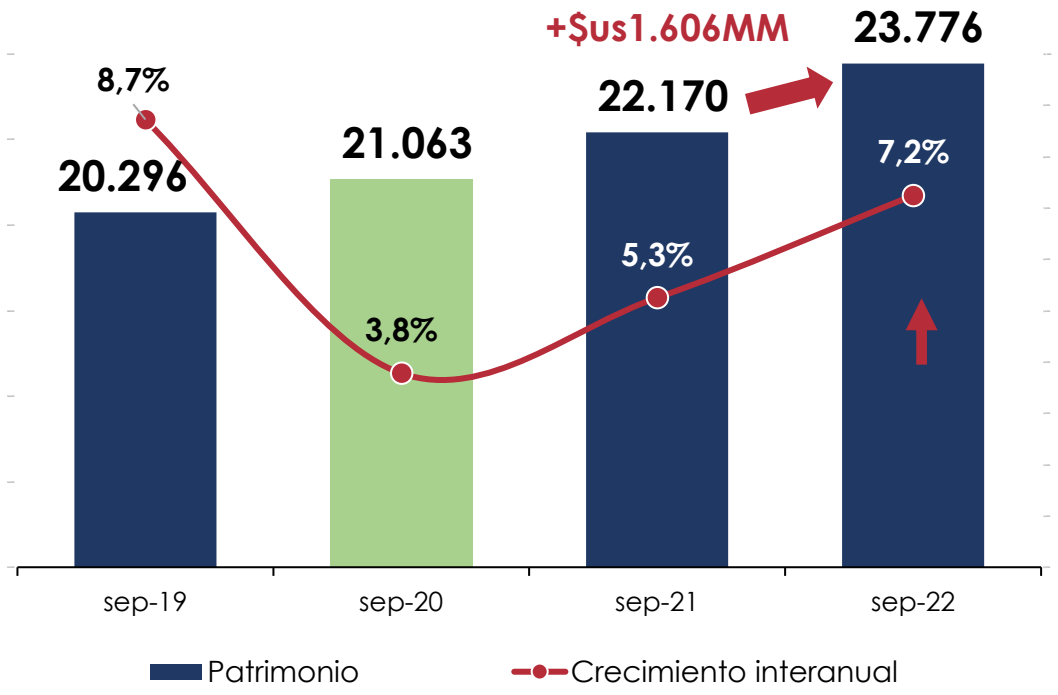

Coeficiente de Adecuación Patrimonial, a septiembre de 2022
(En porcentajes)

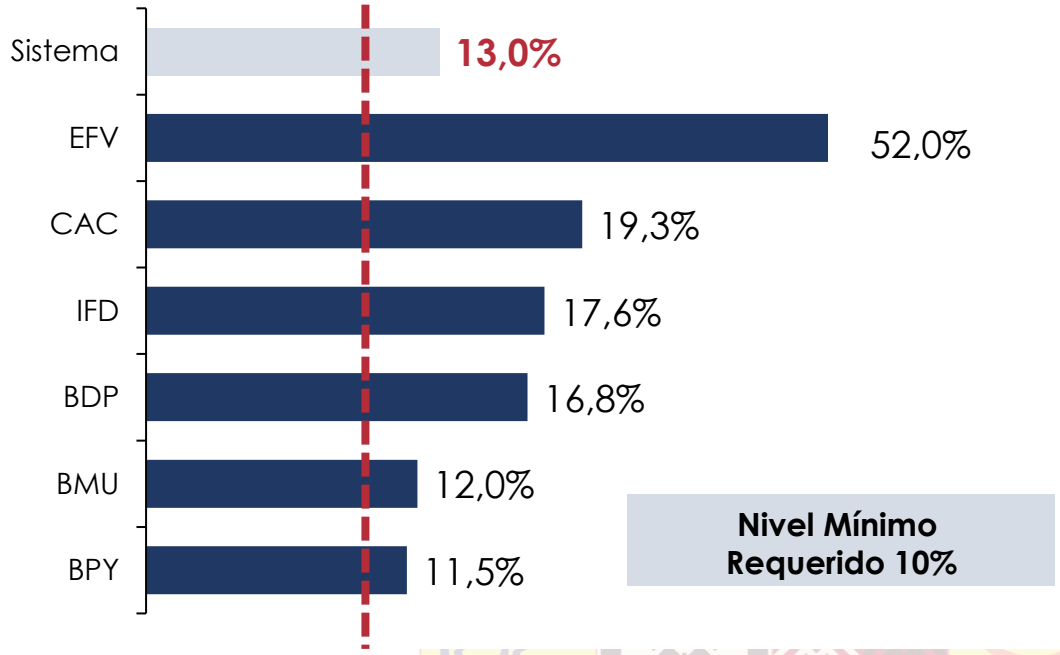

Fuente: Autoridad de Supervisión del Sistema Financiero

La Liquidez del Sistema Financiero alcanzó $us.9.026 millones y garantiza la inyección de recursos financieros para las actividades económicas

Bolivia: Brecha entre Depósitos y Cartera, Liquidez del Sistema Financiero, enero – septiembre 2019-2022

Liquidez: Disponibilidades + Inversiones Temporarias/Depósitos a Corto Plazo
(En millones de dólares y porcentajes)

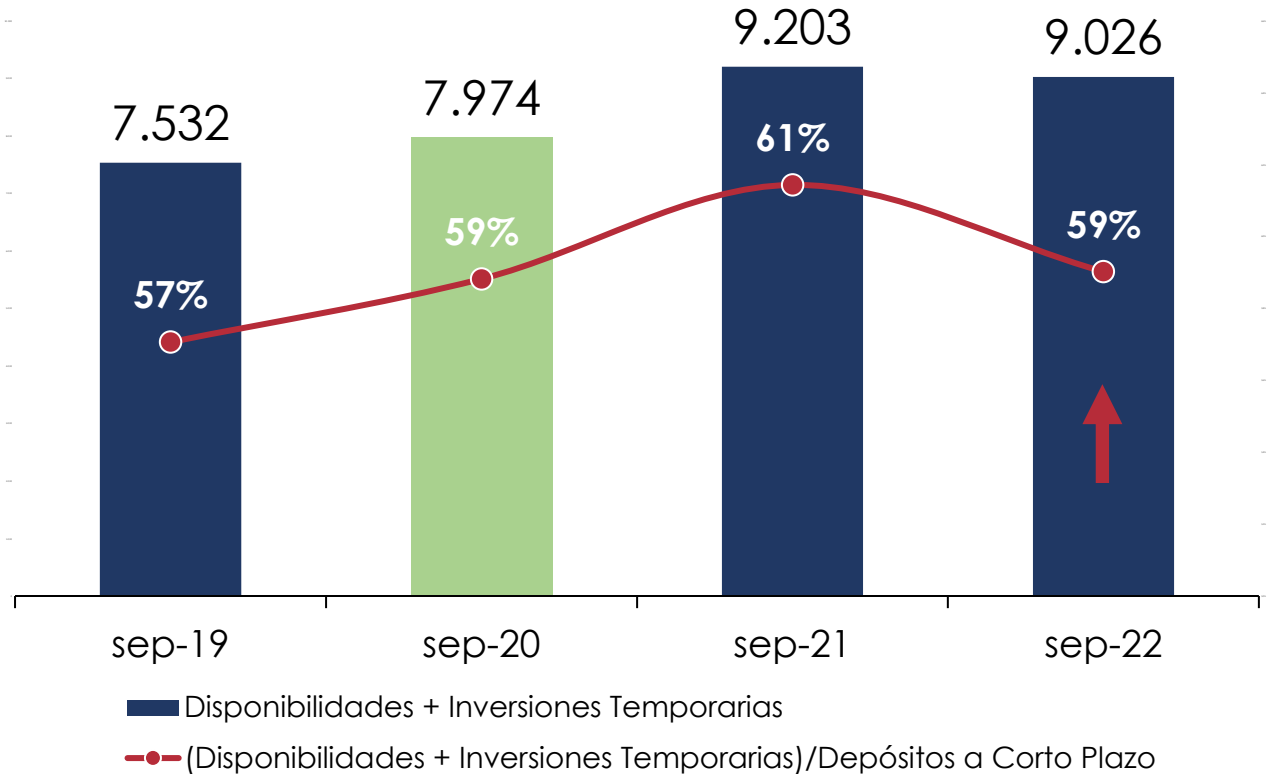

Brecha entre Depósitos y Cartera
(En millones de Dólares)

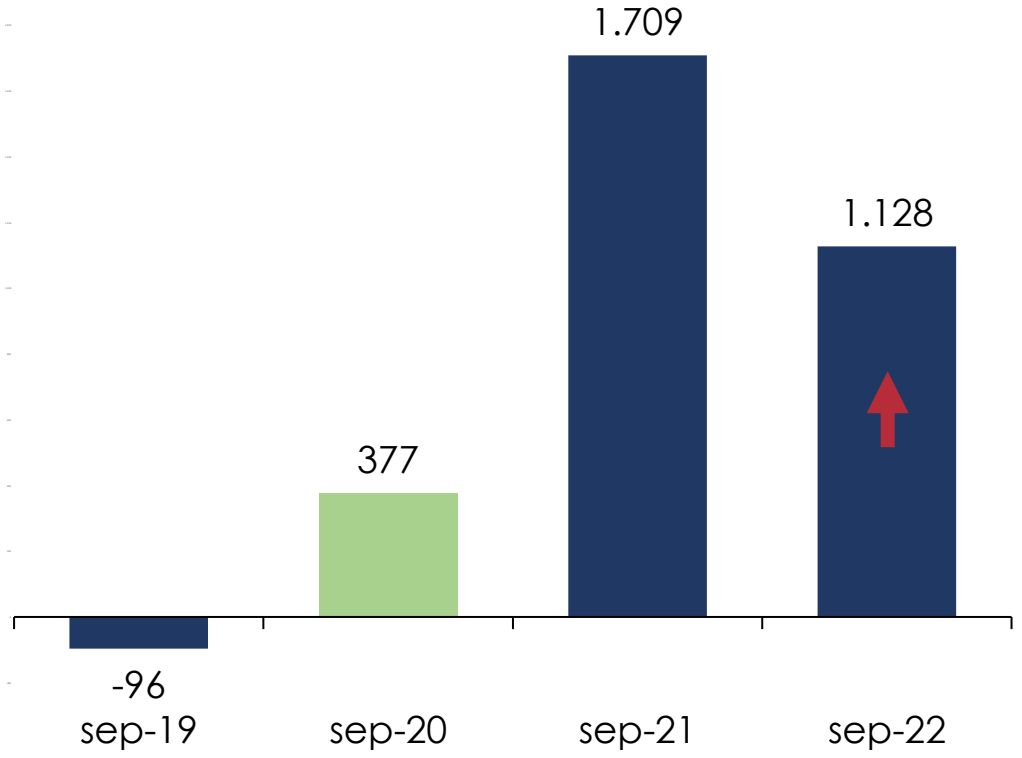

Fuente: Autoridad de Supervisión del Sistema Financiero

Resultado de la recuperación de la actividad económica, mayor control del contrabando, incentivos tributarios a la importación y otros, la Recaudación creció en 29,4%

Bolivia: Recaudación aduanera, 2019 – 2022, enero a septiembre 2021 y 2022
(En millones de Bolivianos)

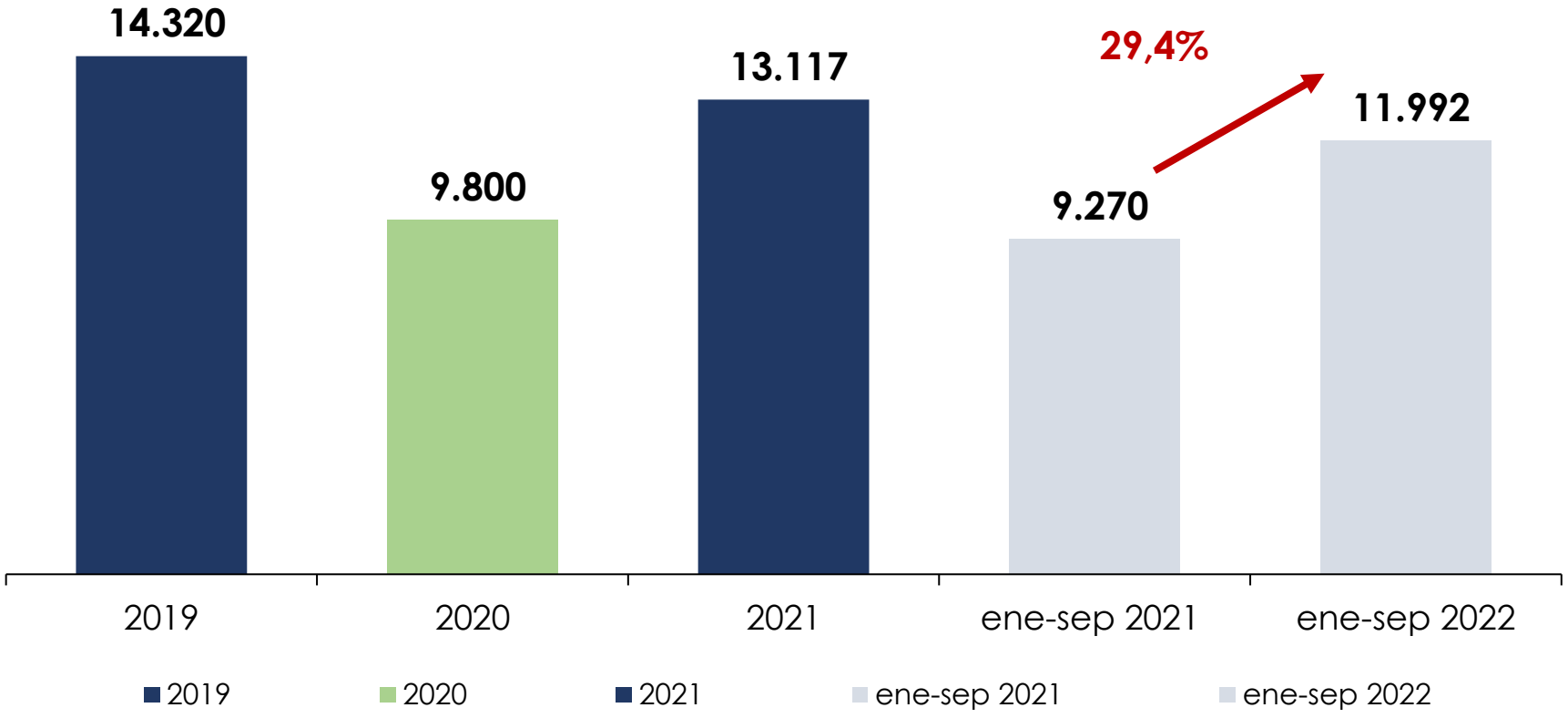

Fuente: Aduana Nacional

La recaudación tributaria, refleja la mayor capacidad de pago de los contribuyentes, acorde a la reactivación de las actividades económicas, redistribución del ingreso y las medidas de impulso a la demanda interna.

Bolivia: Recaudación tributaria, 2019 – 2022, enero a septiembre 2021 y 2022
(En millones de Bolivianos)

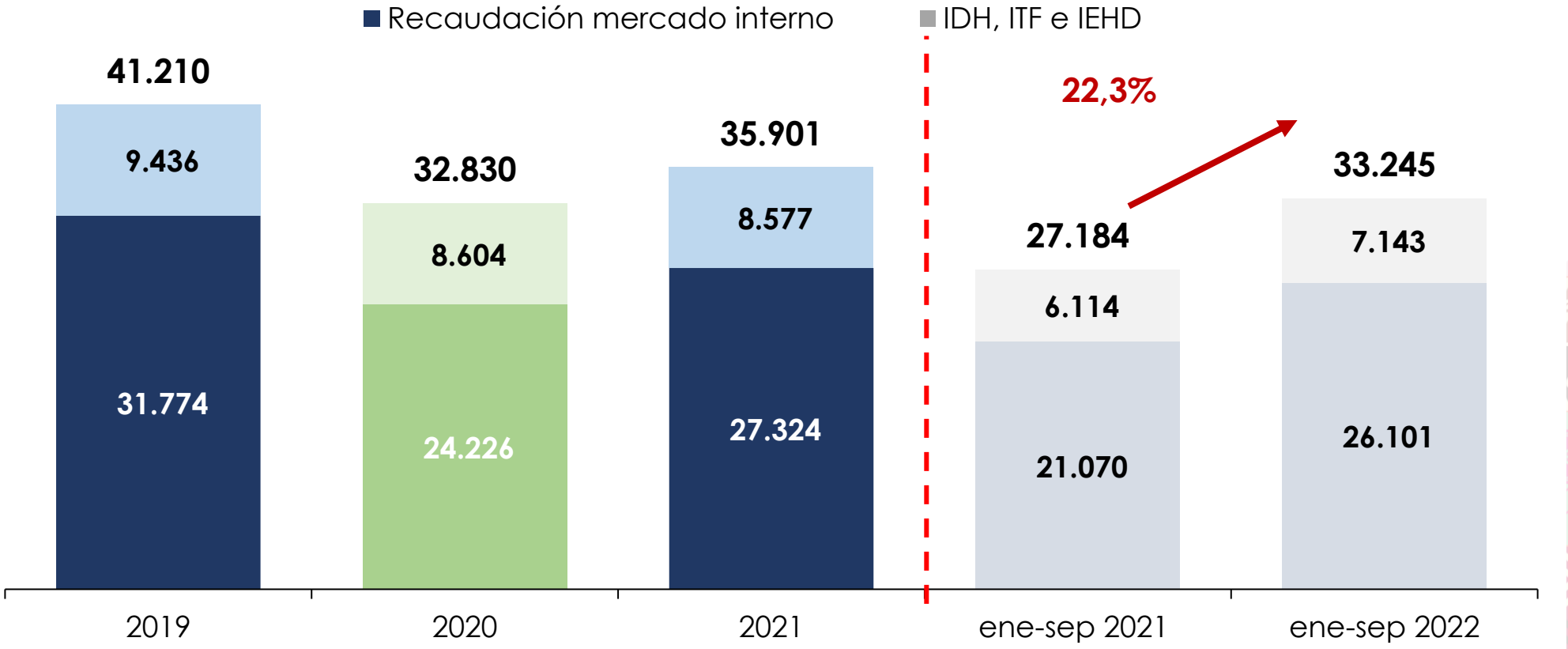

Fuente: Servicio de Impuestos Nacionales

Se retomó la política de endeudamiento público sostenible, garantizando la sostenibilidad de la deuda pública, a junio de 2022 alcanzó un 28,9% del PIB.

Bolivia: Deuda pública externa de mediano y largo plazo, 2005 a junio 2022
(En porcentaje del PIB)

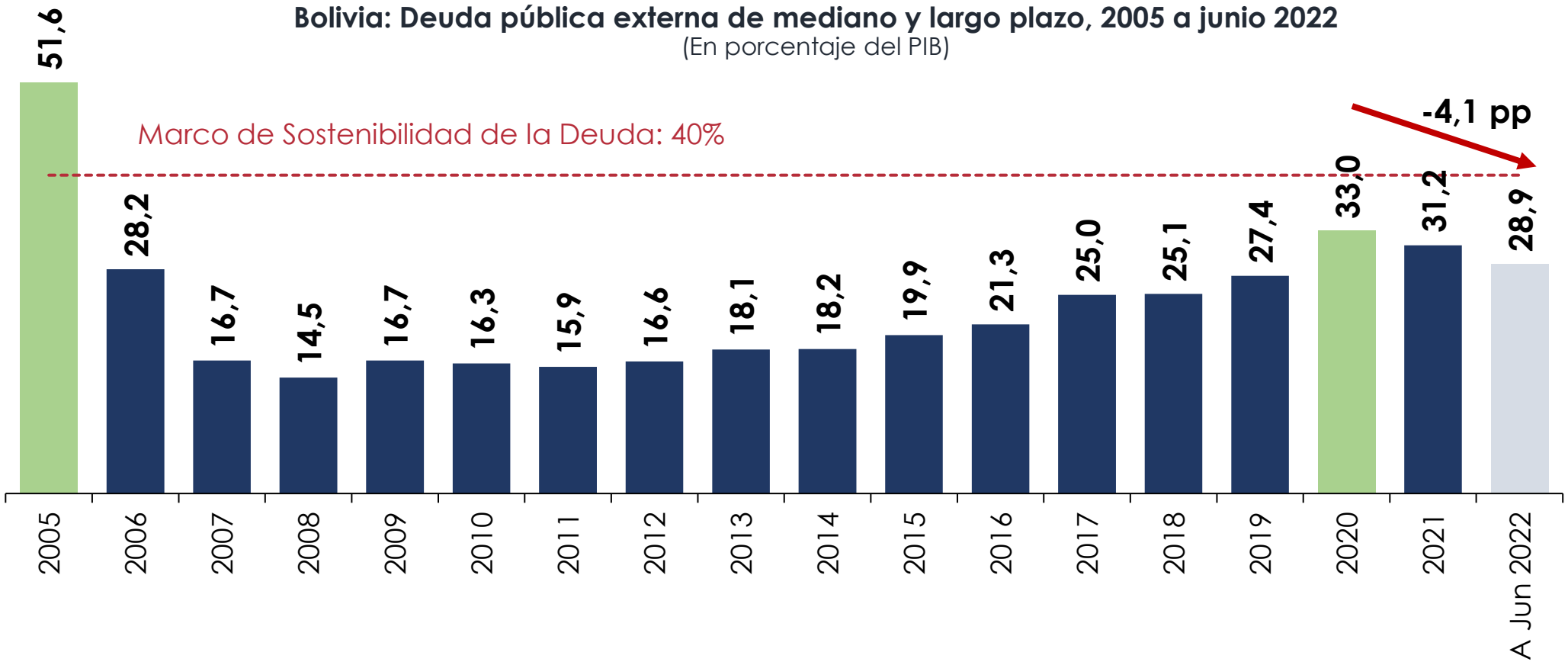

Fuente: Banco Central de Bolivia

Se reactivó la Inversión Pública e impulsó el Sector Productivo con créditos a través de Fideicomisos

Bolivia: Inversión Pública Ejecutada, noviembre 2019 a octubre 2022(p)
(En millones de dólares y porcentaje)

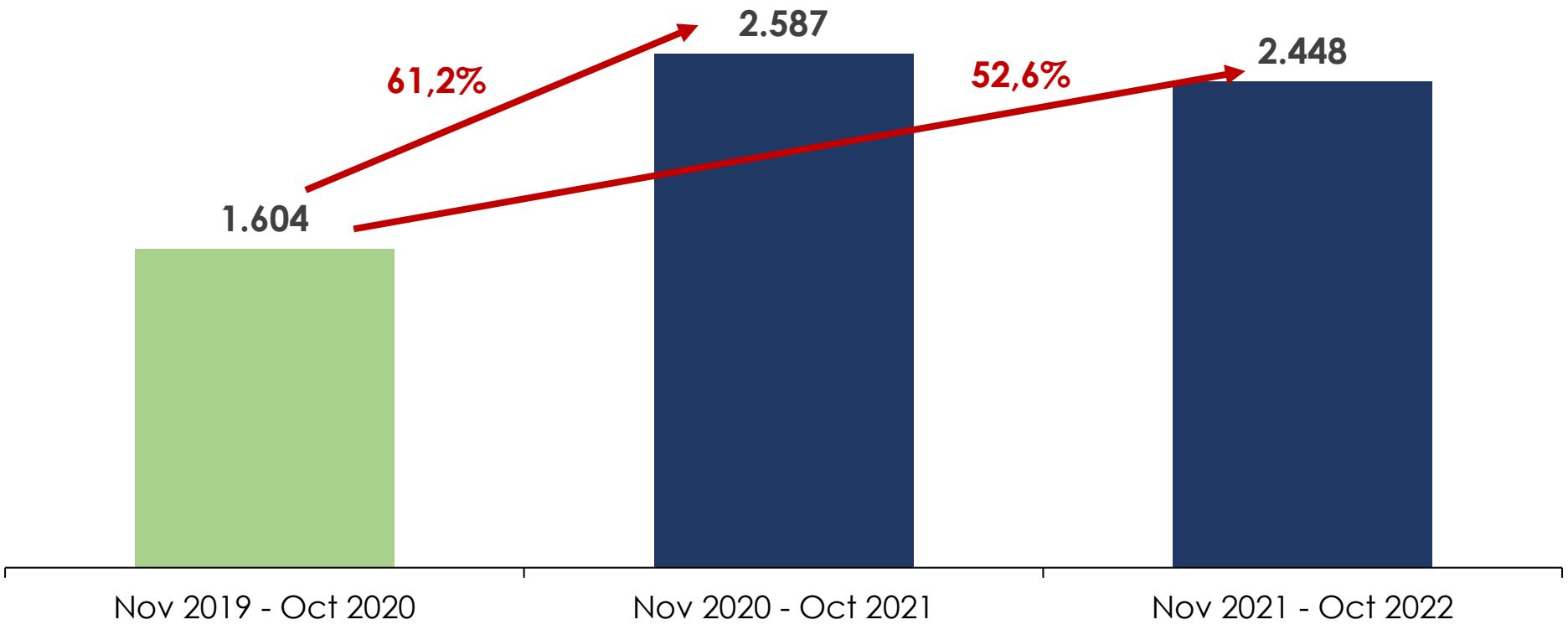

Fuente: Ministerio de Planificación del Desarrollo

Bolivia retomó el primer sitial en la ejecución de la Inversión Pública de la región

Bolivia: Inversión Pública como porcentaje del PIB en Sudamérica, 2021
(En porcentaje del PIB)

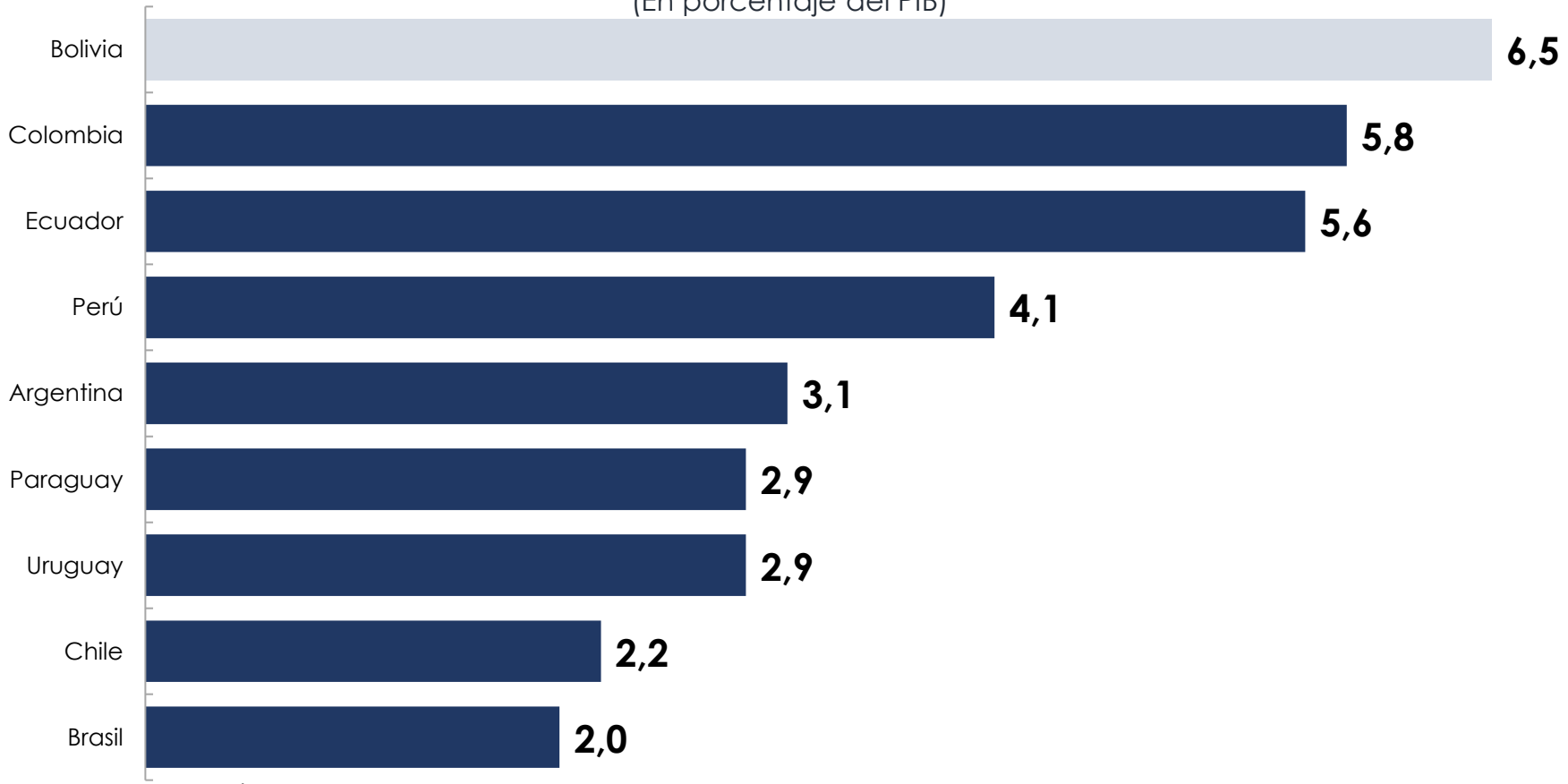

Fuente: Fondo Monetario Internacional, Bancos Centrales de Países Seleccionados

Resultado de la aplicación de la política de redistribución de ingresos, en 2021 la pobreza moderada fue de 36,3% y la pobreza extrema de 11,1%; los registros más bajos

Bolivia: Indicador de pobreza y pobreza extrema, 2005 – 2021
(En porcentaje)

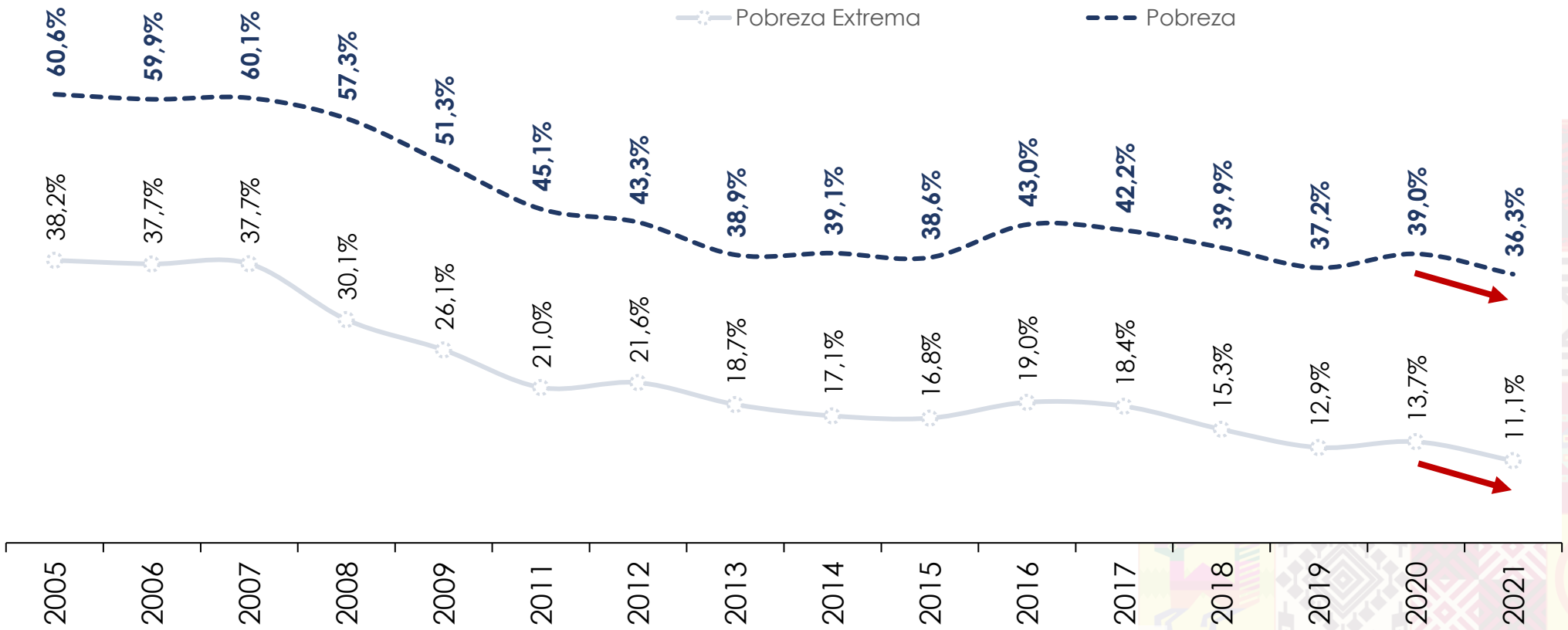

Fuente: Instituto Nacional de Estadística

Resultado de la reinstauración del MESCP y las medidas de política económica y social aplicadas; en la gestión 2021 la desigualdad medida por el índice de Gini fue de 0,42.

Bolivia: Desigualdad medida por el Índice de GINI, 2005 – 2021
(Valores entre 0 y 1)

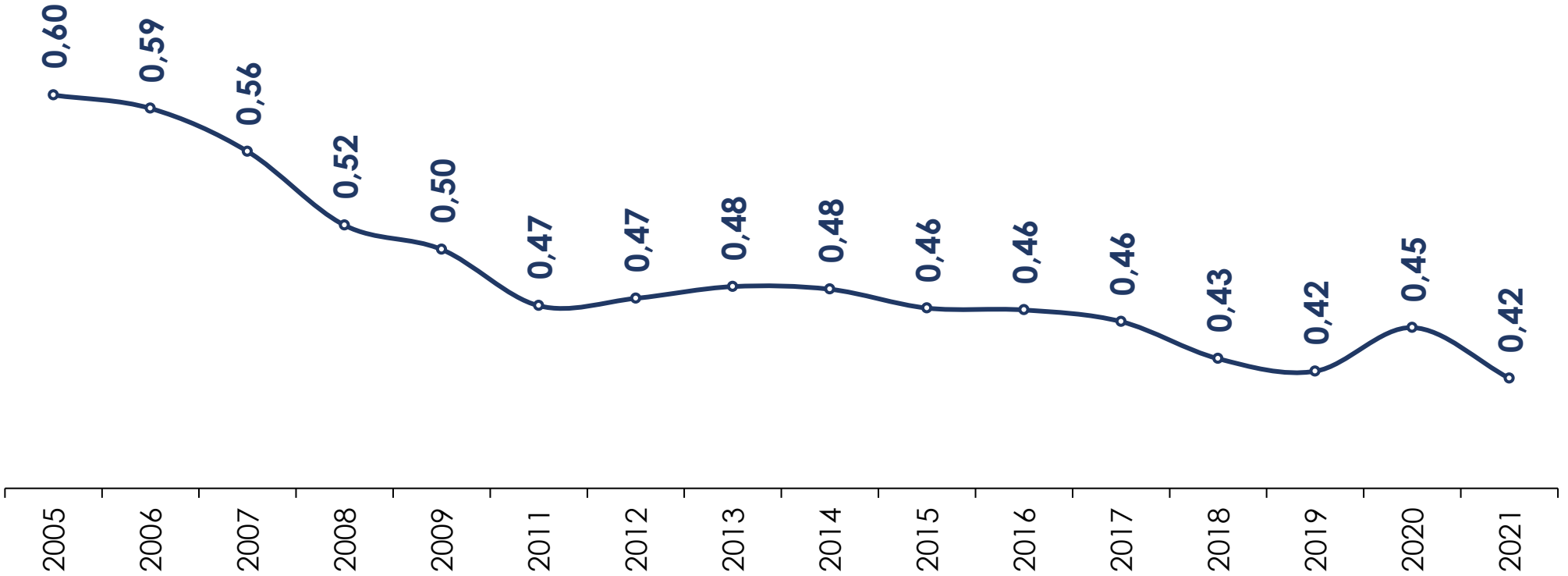

Fuente: Instituto Nacional de Estadística

Al tercer trimestre de la gestión 2022, la tasa de desocupación alcanzó a 4,2%, por debajo del 10,8% alcanzado durante el tercer trimestre de 2020.

Bolivia: Tasa de desocupación en el área urbana, 4to trimestre 2015 al 3er trimestre 2022(p)
(En porcentaje)

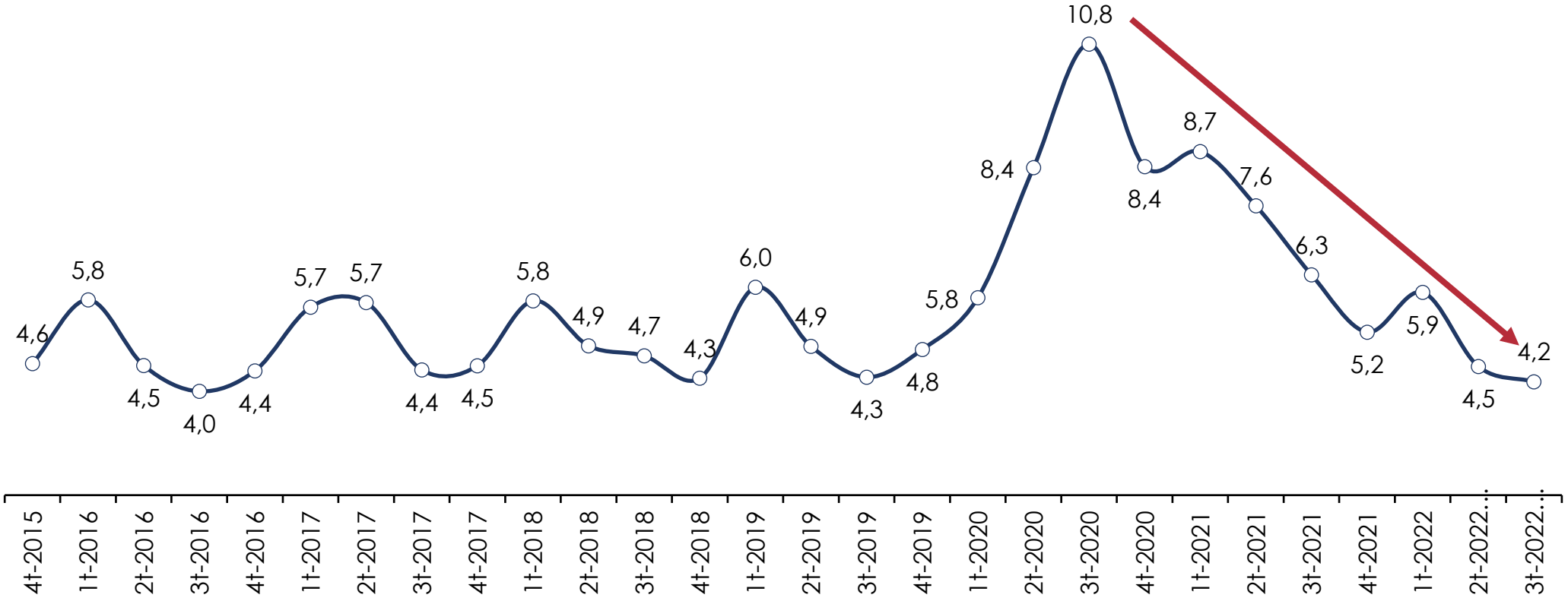

(p) preliminar
Fuente: Instituto Nacional de Estadística

Continuando con las medidas para el empleo, entre noviembre 2021 y septiembre 2022, el Programa de Apoyo al Empleo II benefició a 7.260 personas

Bolivia: Beneficiarios del Programa de Apoyo al Empleo II, enero 2019 a septiembre 2022
(En de personas beneficiadas)

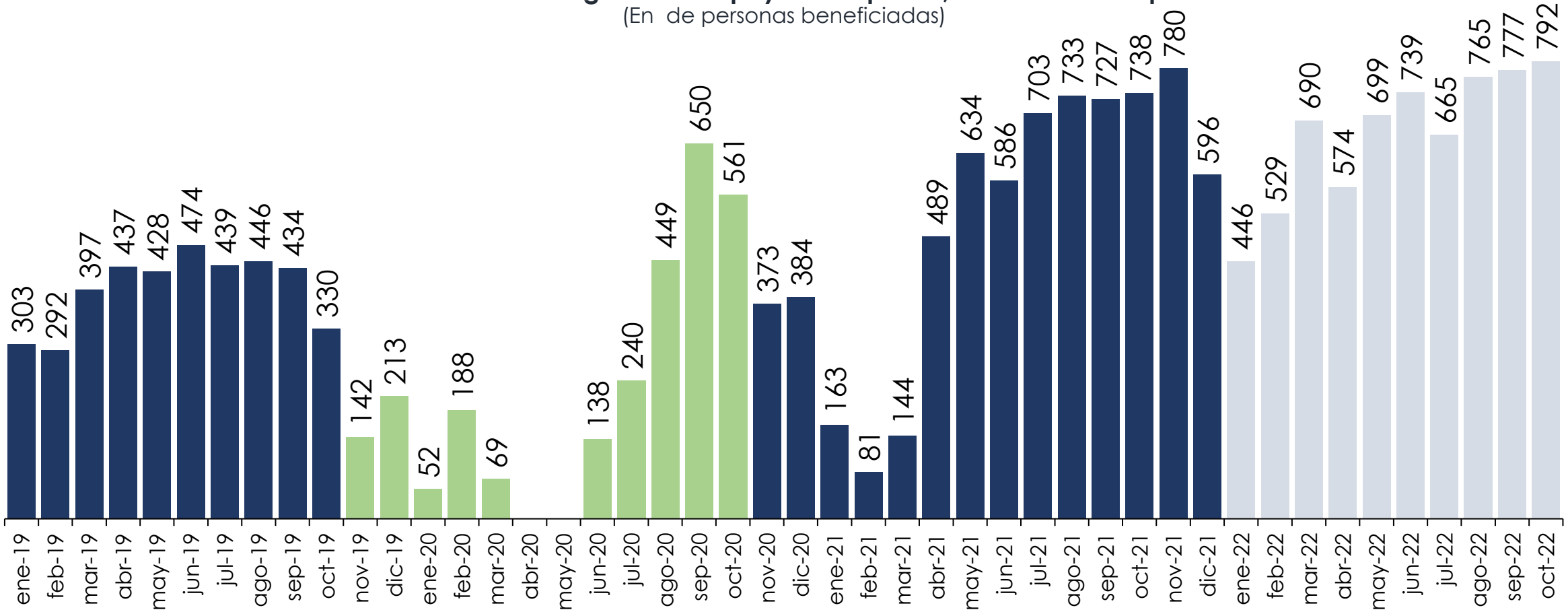

(p) preliminar
Fuente: Instituto Nacional de Estadística

A octubre de 2022, mediante el Programa de Apoyo al Empleo II se logró insertar a 3.628 personas

Bolivia: Inserciones del Programa de Apoyo al Empleo II, enero 2019 a octubre 2022
(En cantidad de personas beneficiadas)

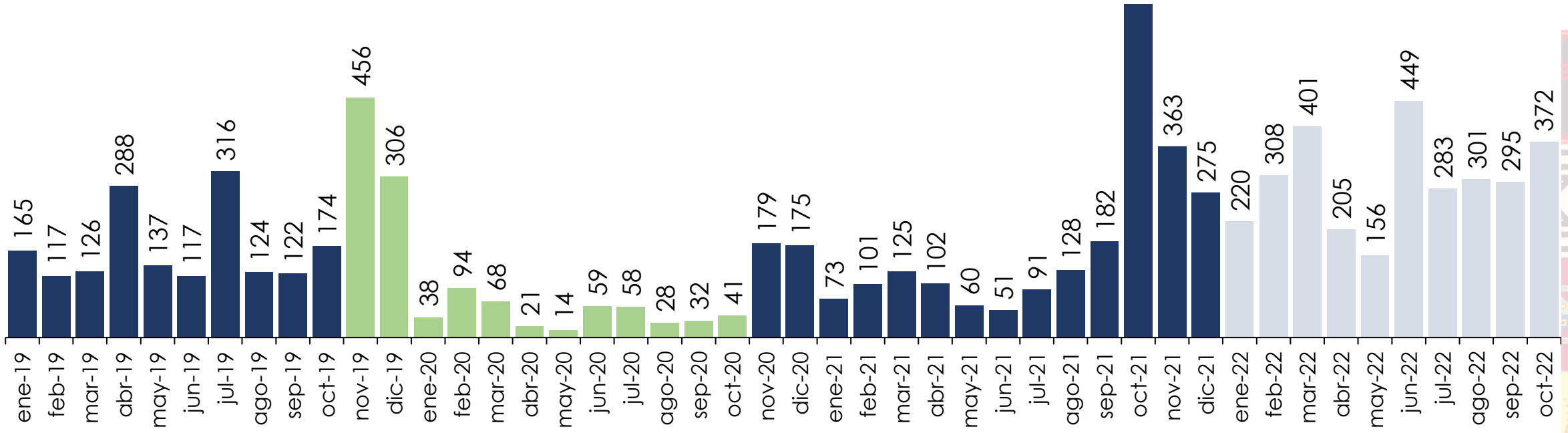

(p) preliminar
Fuente: Instituto Nacional de Estadística

A octubre de 2022, mediante el Programa de Apoyo al Empleo II se logró insertar a 3.628 personas

Bolivia: Ejecución Financiera del Programa de Apoyo al Empleo II, 2021 a septiembre 2022
(En millones de bolivianos)

Ejecución	2020	2021	Ene - Oct 2022
Transferencias a Beneficiarios del PAE II	13,8	36,6	**41,4**

Con el objetivo de dinamizar la demanda interna, a través del Re-IVA, se reintegraron Bs40 millones beneficiando a más de 79.000 personas

Bolivia: Reintegro en efectivo del IVA, 2021 – septiembre 2022
(En número de beneficiarios y millones de bolivianos)

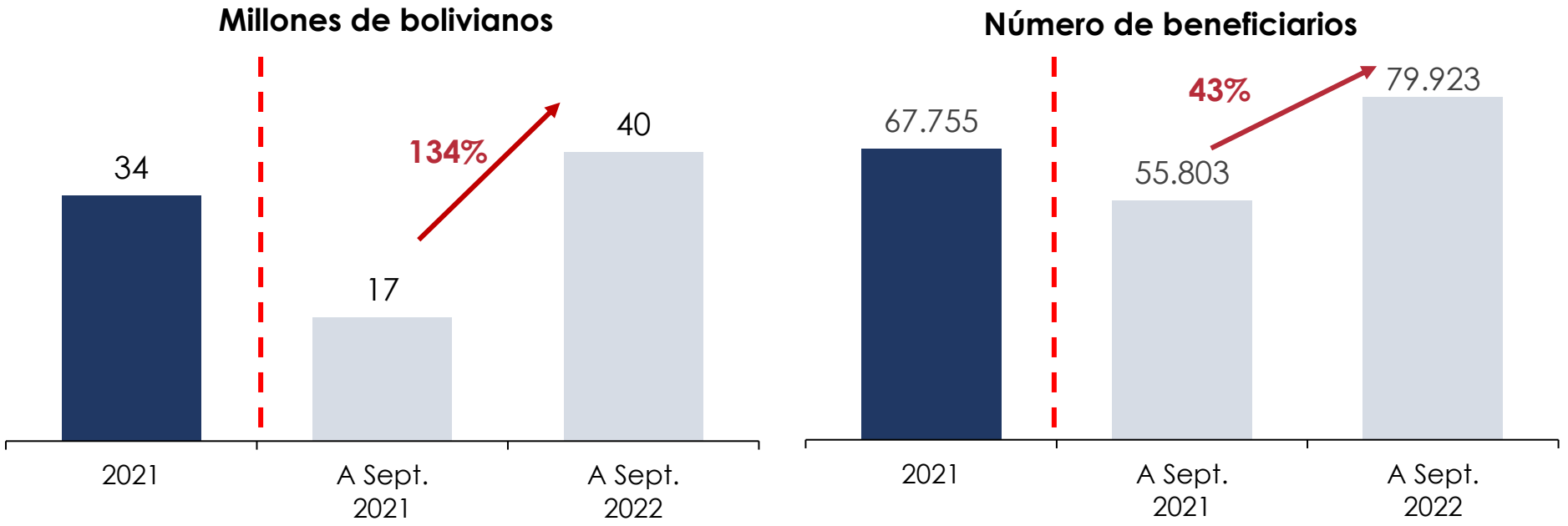

(p) preliminar
Fuente: Instituto Nacional de Estadística

Impulsamos el empoderamiento de las mujeres colocando más de 100 millones de créditos mediante el BDP Mujer

Bolivia: Saldo de cartera de créditos y operaciones – Programa BDP Mujer, a septiembre 2022
(En millones de bolivianos y número de operaciones)

(p) preliminar
Fuente: Banco de Desarrollo Productivo

A septiembre de 2022, el Fondo de Garantía de Créditos para el Sector Gremial, otorgó 107 garantías para cobertura de créditos, beneficiando al sector gremial

Bolivia: Garantías otorgadas por el FOGAGRE, a septiembre de 2022
(En millones de bolivianos y número de garantías)

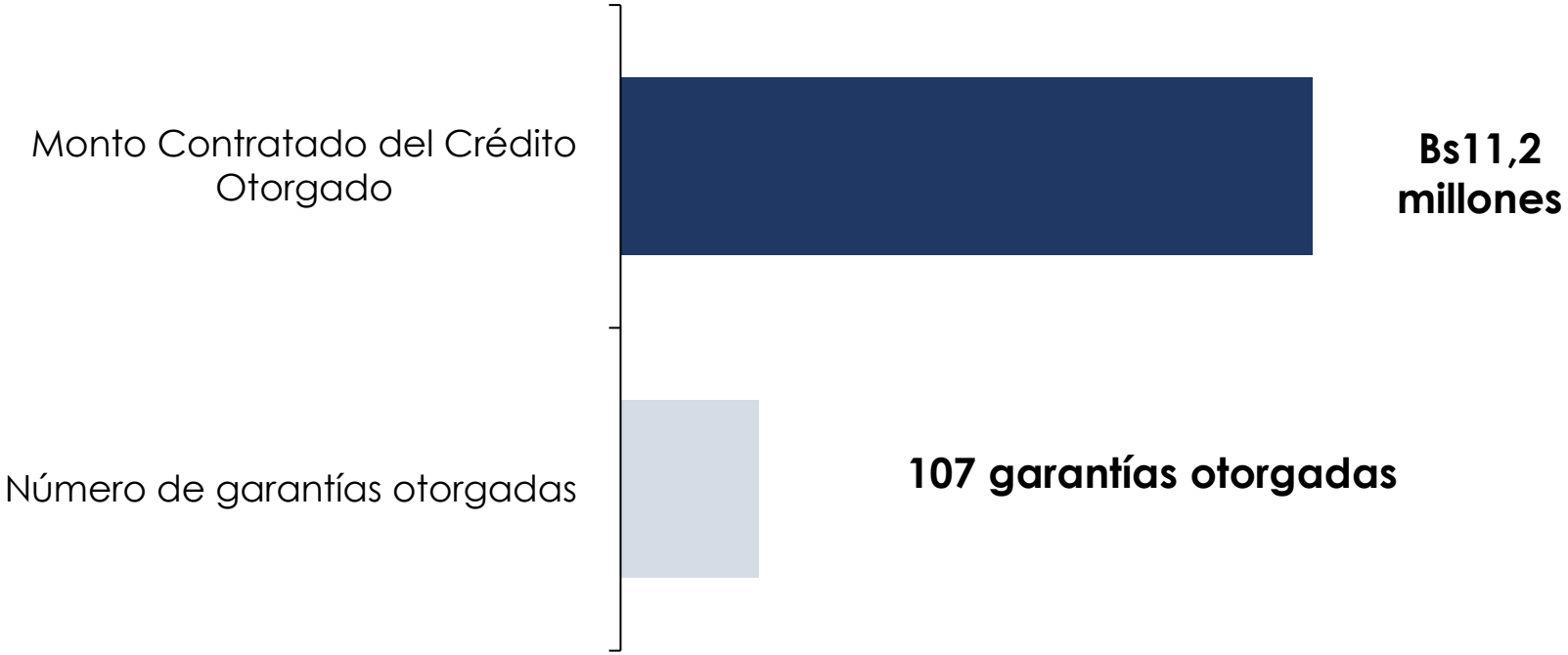

(p) preliminar
Fuente: Banco de Desarrollo Productivo

Se incrementó el Salario Mínimo Nacional de Bs2.164 a Bs2.250; superior en 4%, cifra muy por encima de la tasa de inflación de la pasada gestión de 0,9%

Bolivia: Salario Mínimo Nacional, 2019 – 2022
(En bolivianos)

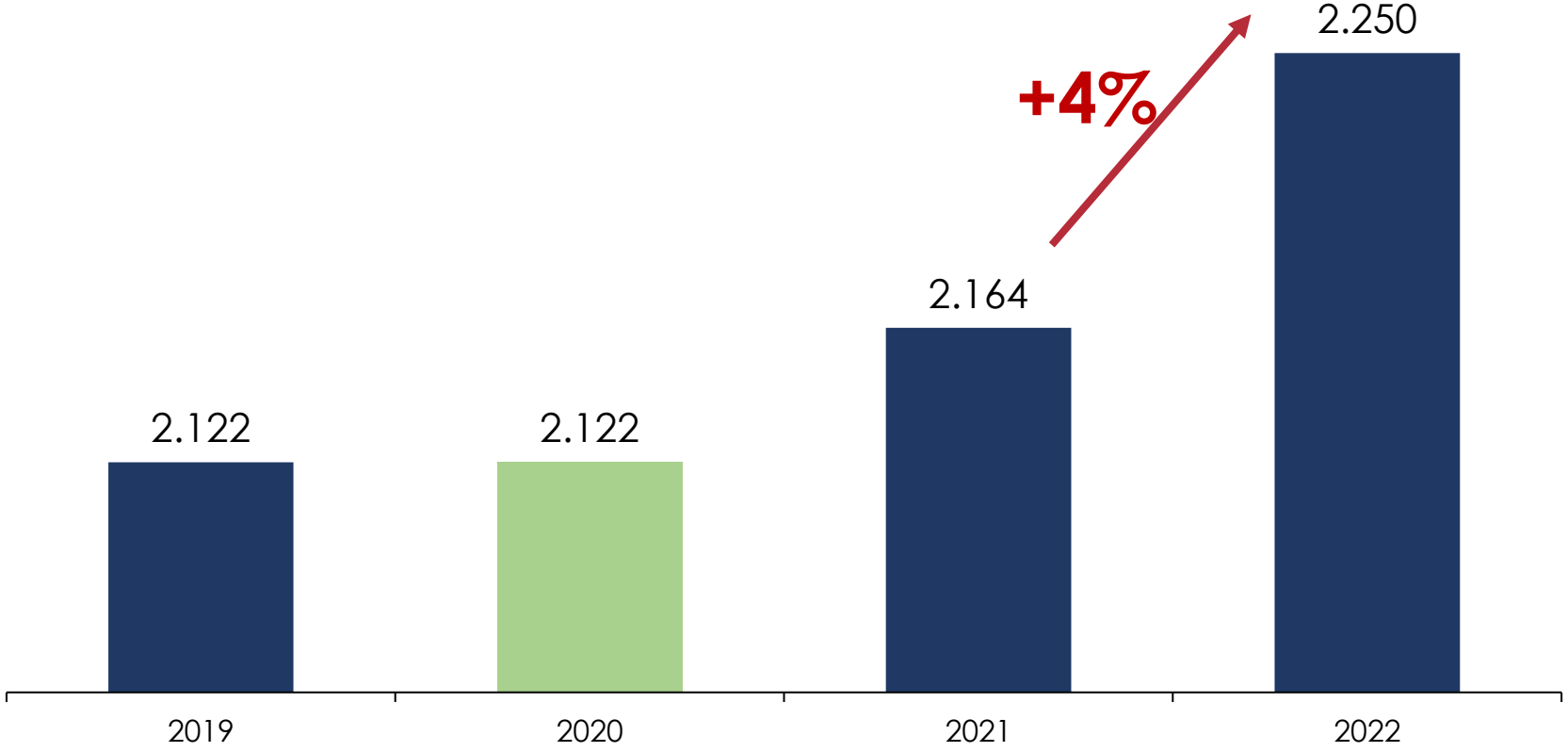

(p) preliminar
Fuente: Ministerio de Economía y Finanzas Públicas

Se registró la importación de partes para ensamblar vehículos, maquinaria agrícola eléctrica e híbrida por un monto de Bs1.272 millones, para promover la eficiencia energética

Bolivia: Importación de vehículos y maquinaria eléctrica, septiembre 2021 a septiembre 2022
(En millones de bolivianos)

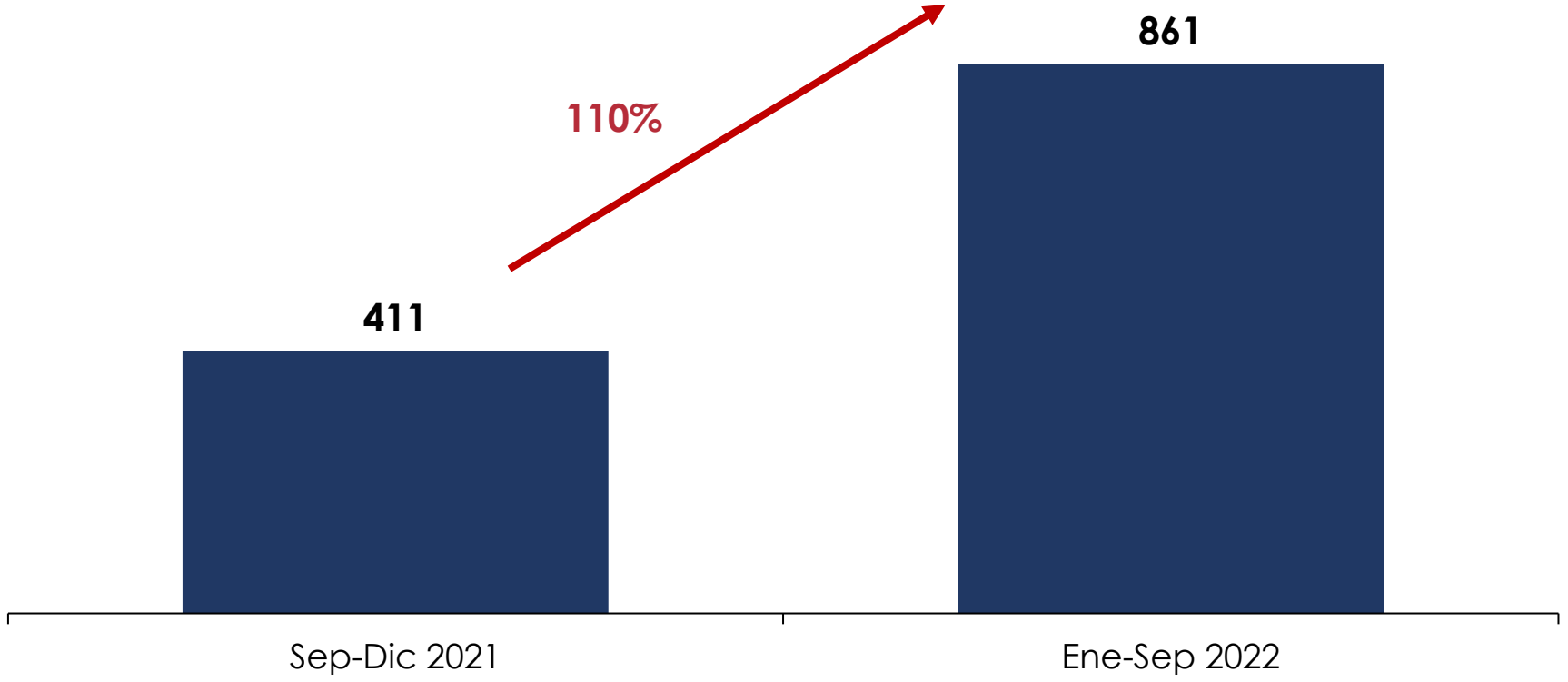

Fuente: Aduana Nacional

Se importaron más de Bs3.360 millones en bienes de capital, plantas industriales, maquinaria pesada y vehículos de alto tonelaje, favoreciendo al sector agropecuario, industrial, construcción y minería

Bolivia: Importación de bienes de capital y plantas industriales, septiembre 2021 a septiembre 2022
(En millones de bolivianos)

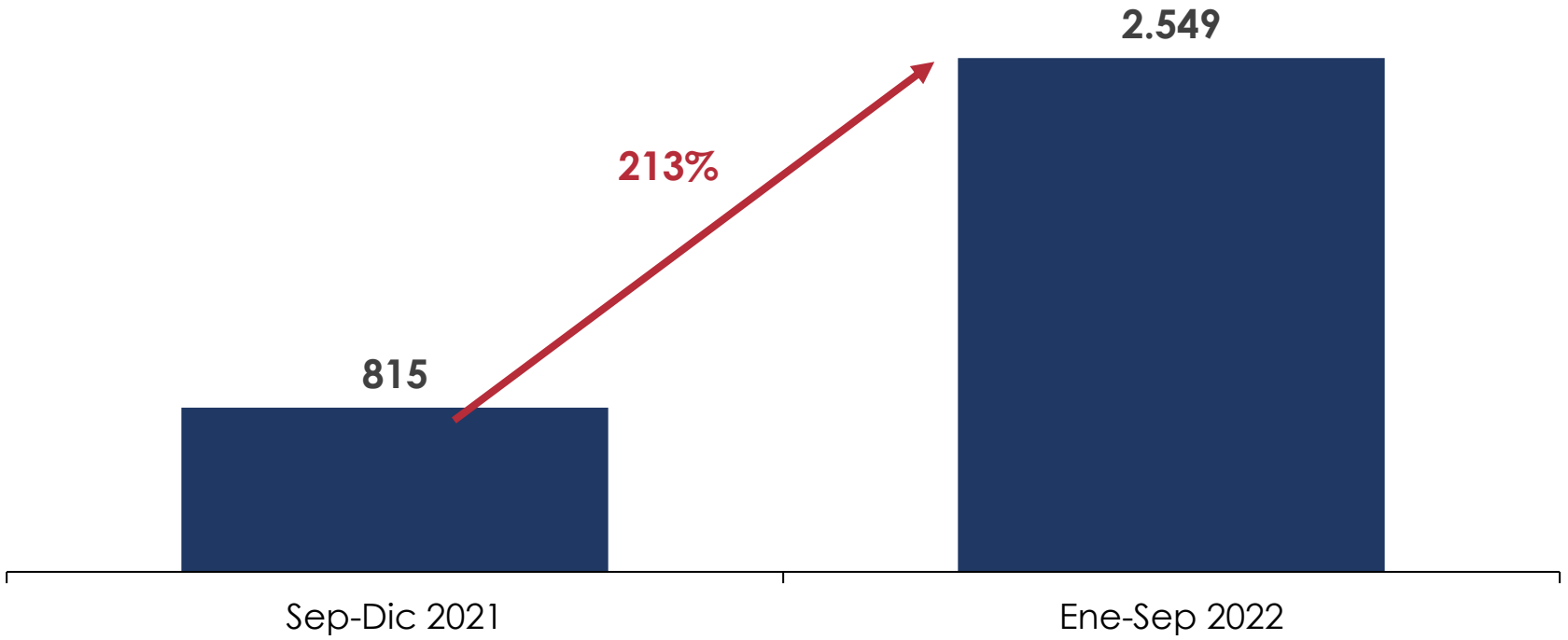

Fuente: Aduana Nacional

Se benefició a más de 313 mil personas, con la devolución de Bs1.068 millones de sus aportes de la Seguridad de Largo Plazo

Bolivia: Devolución de aportes de las AFP, a septiembre 2022
(En millones de bolivianos y número de beneficiarios)

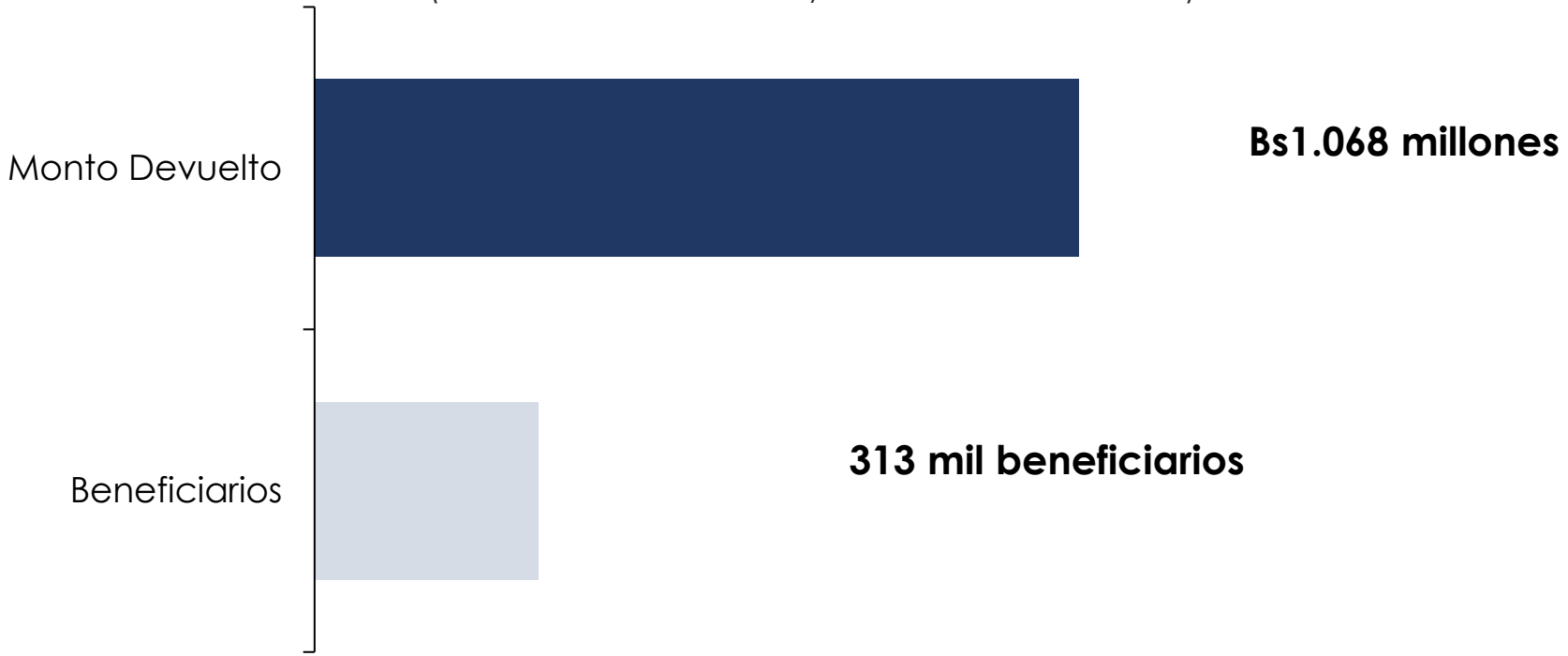

Fuente: Autoridad de Fiscalización y Control de Pensiones y Seguros

A septiembre de 2022, se benefició a 250 mil prestatarios con el diferimiento de sus créditos, un 34% del total de la cartera diferida

Bolivia: Cartera Reprogramada o Refinanciada, a septiembre 2022
(En millones de dólares)

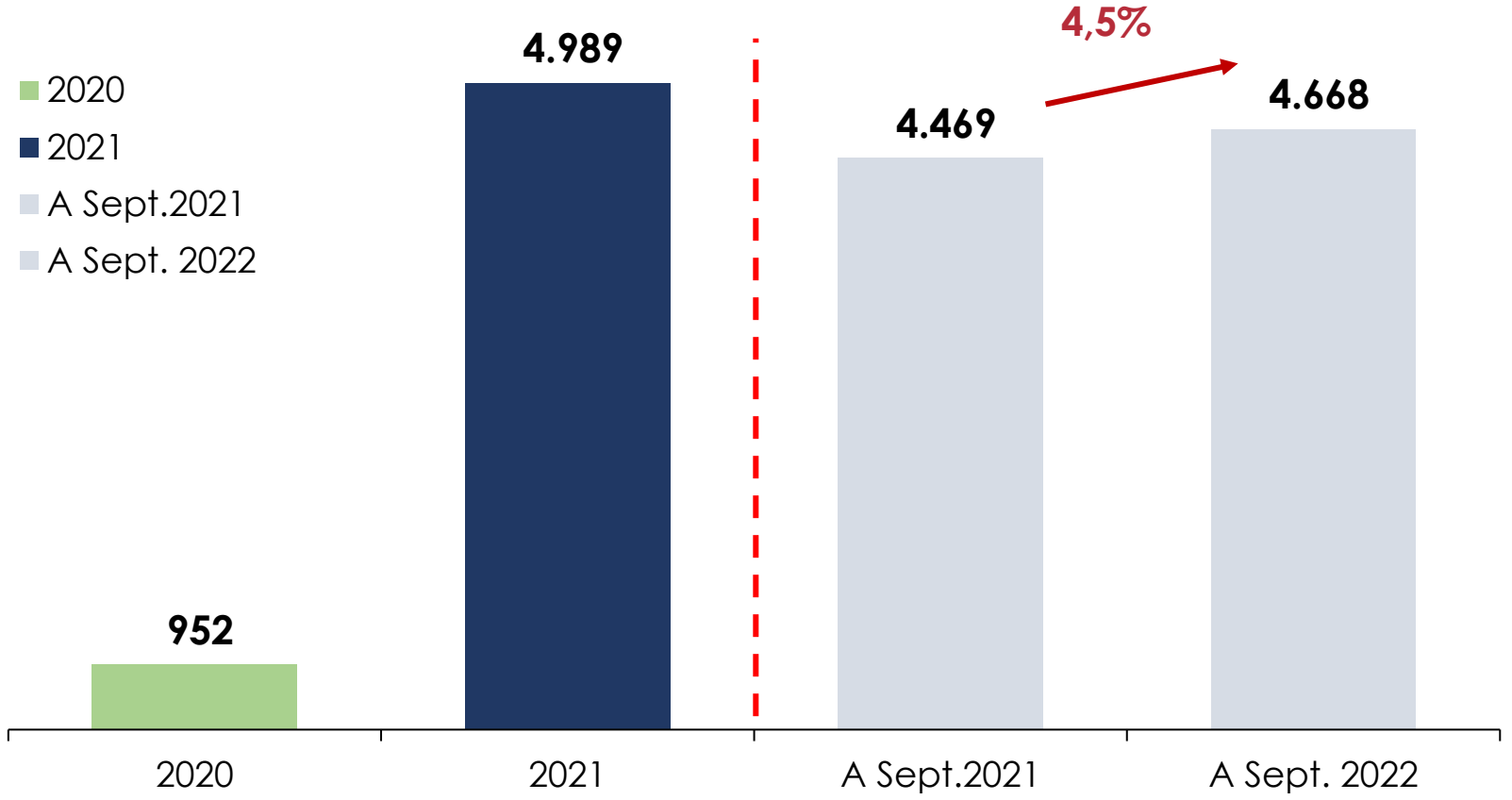

Fuente: Autoridad de Supervisión del Sistema Financiero

Se restituyó el beneficio del 100% de financiamiento para compra de Vivienda, medida que fomenta el acceso al Crédito de Vivienda de Interés Social

Bolivia: Garantías otorgadas por el FOGAVIS, a septiembre 2022
(En millones de dólares)

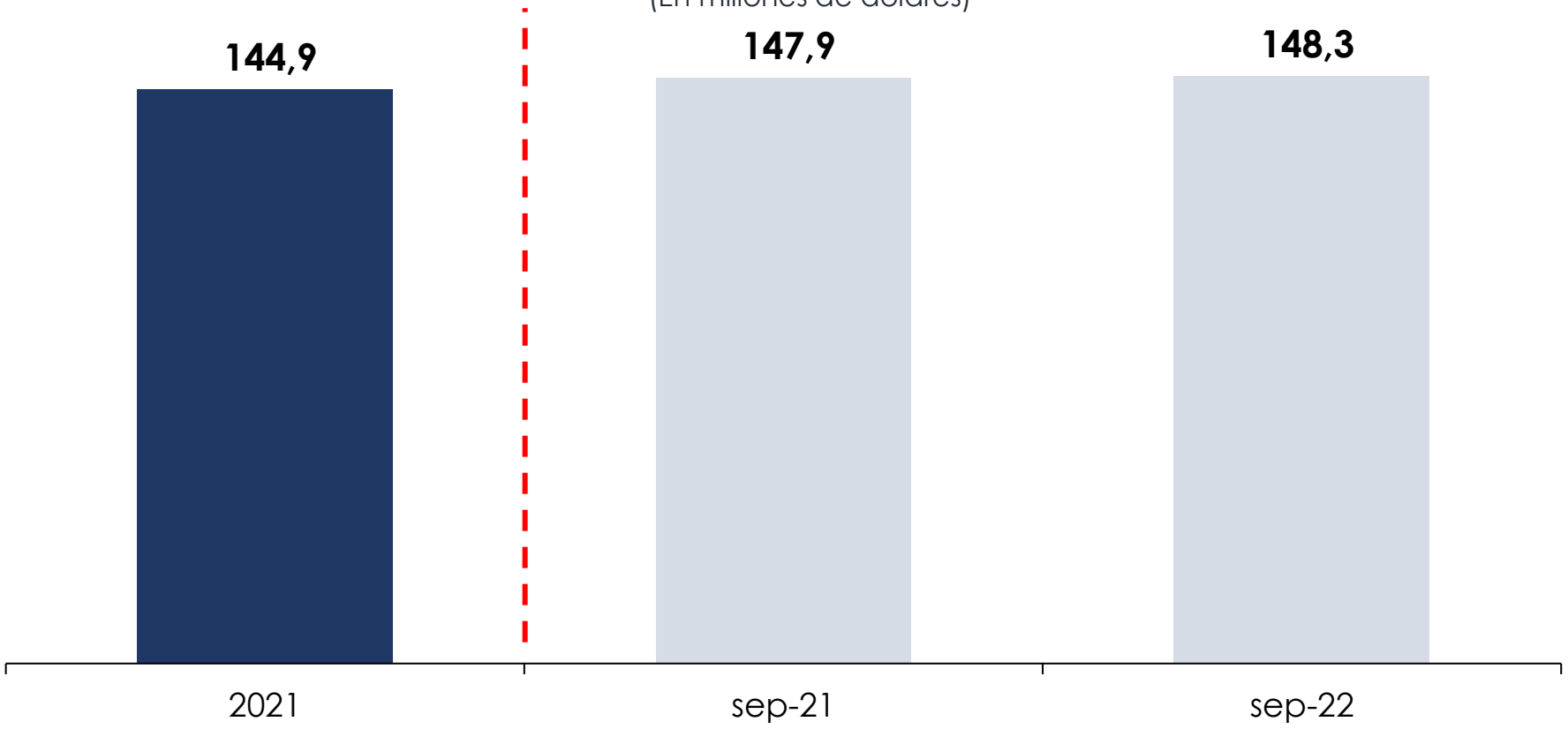

Fuente: Autoridad de Supervisión del Sistema Financiero

Se impulsó al sector productivo, mediante el restablecimiento de los niveles mínimos de cartera

Bolivia: Créditos destinados al sector productivo, a septiembre 2022
(En millones de dólares)

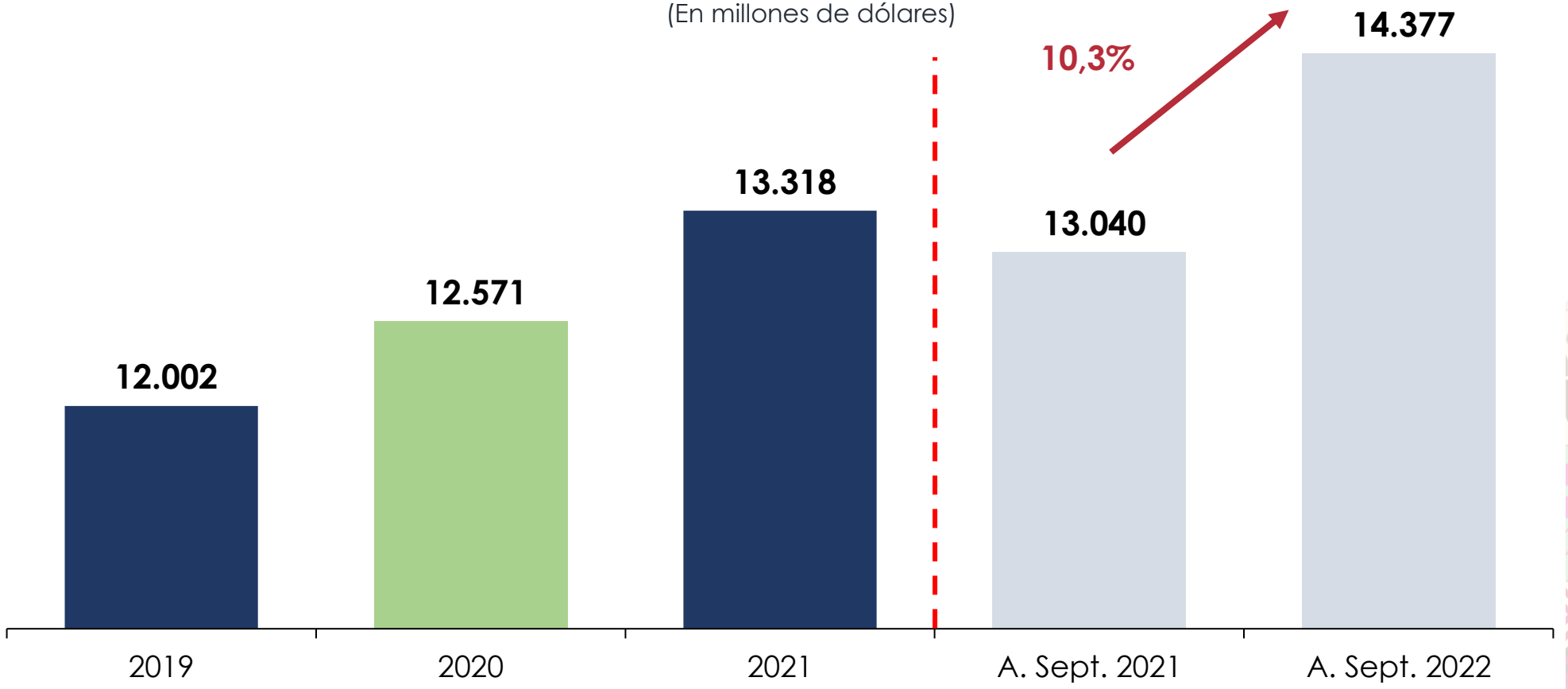

Fuente: Autoridad de Supervisión del Sistema Financiero

Se obtuvo un ahorro en procesos de contratación de bienes de Bs254 millones

Bolivia: Ahorro en convocatorias estatales de bienes, enero a septiembre 2021 y 2022
(En millones de bolivianos)

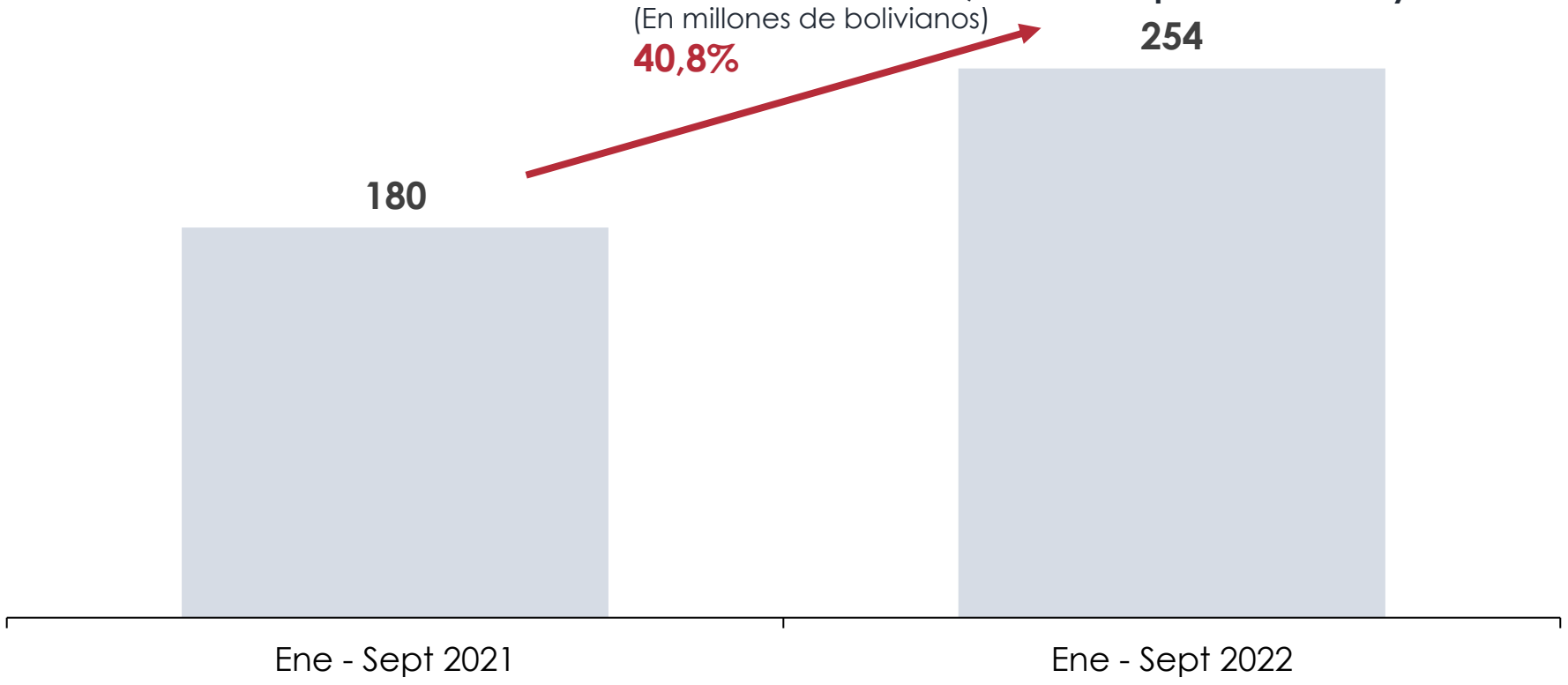

Fuente: Ministerio de Economía y Finanzas Públicas

Existe un incremento en la cantidad de propuesta de bienes y servicios de compras estatales con mayor transparencia

Bolivia: Cantidad de propuestas en convocatorias de bienes en el sistema de contrataciones estatales, enero a septiembre 2021 y 2022

(En número de propuestas)

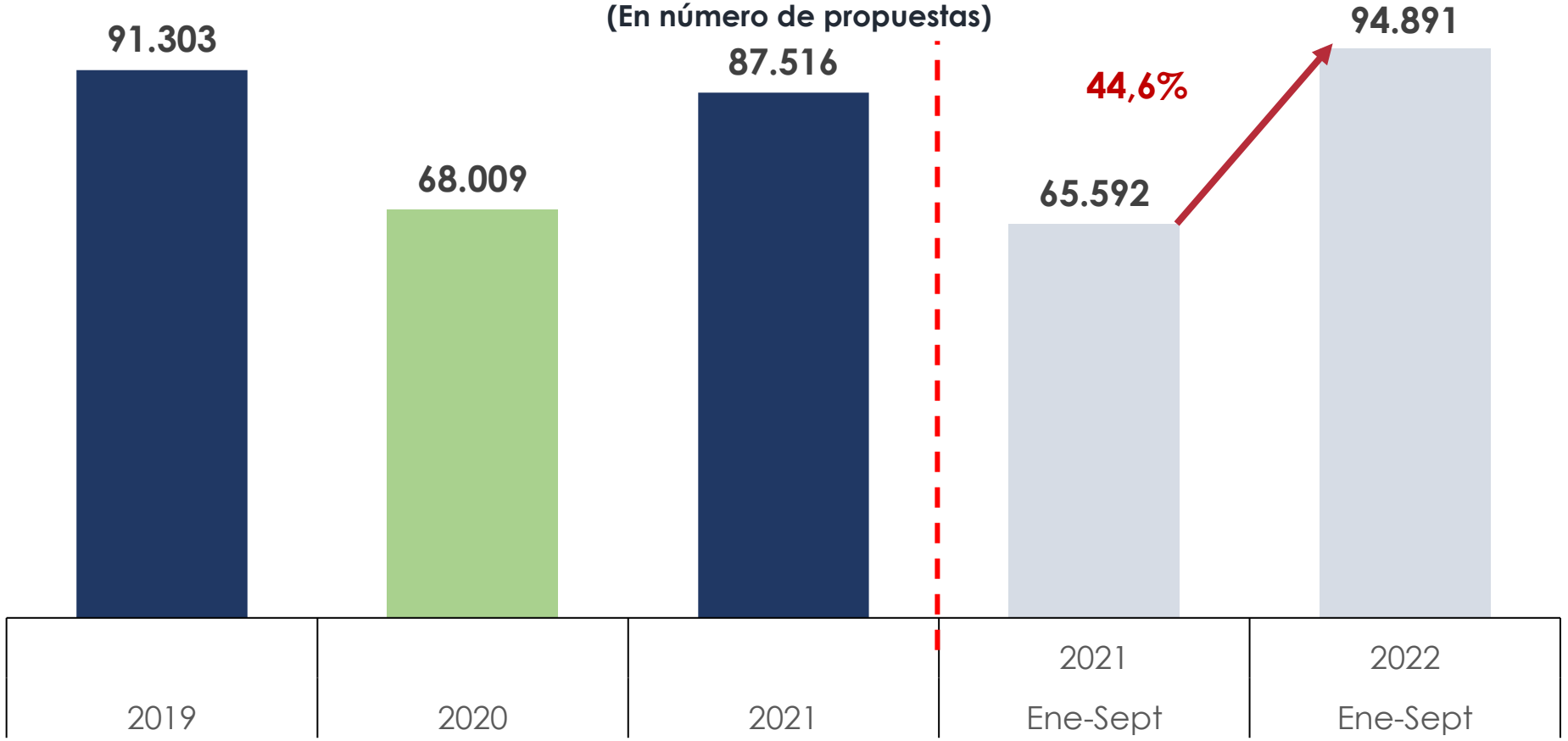

Fuente: Ministerio de Economía y Finanzas Públicas

Continuando con la Política de Redistribución de Ingresos, se incrementó en 9,5% el valor de Rentas para Jubilados

Bolivia: Aumento adicional y extraordinario de rentas para jubilados, 2019 – 2022
(En millones de bolivianos)

Total incrementos
Bs651,7 millones
9,5%

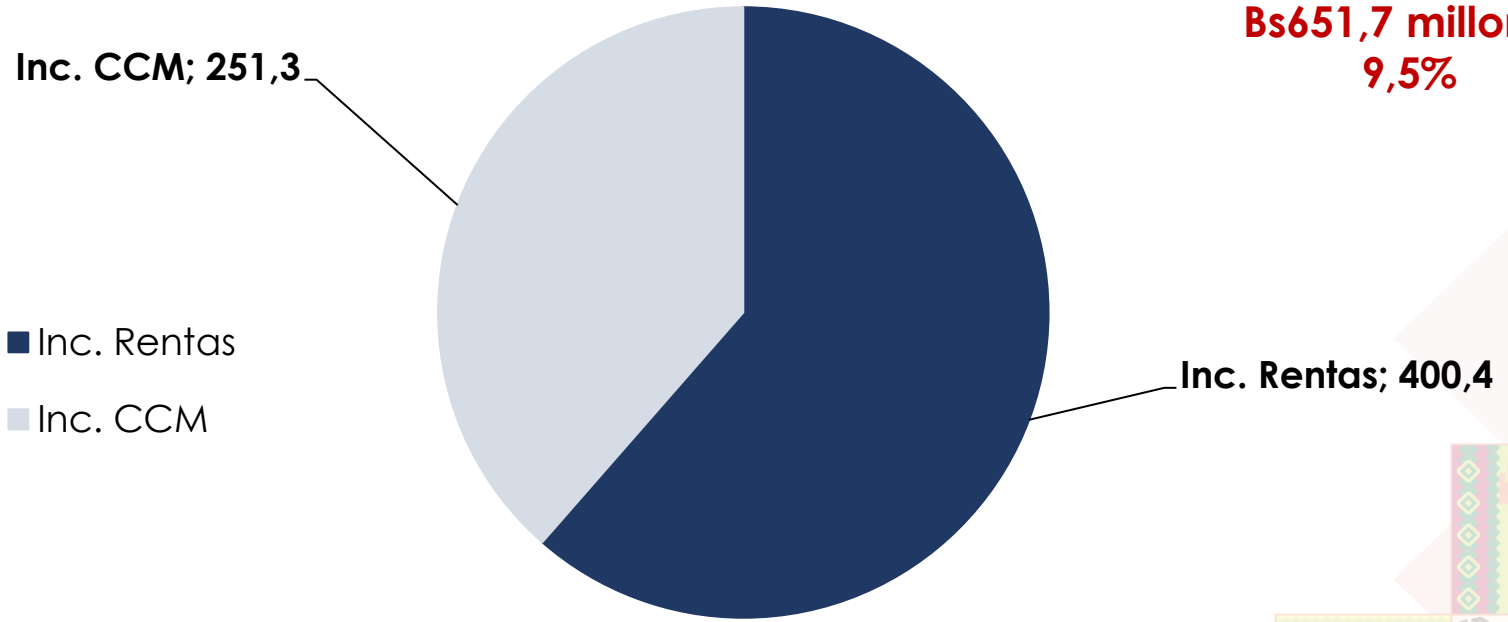

Fuente: Ministerio de Economía y Finanzas Públicas

A partir del 9 de septiembre la Gestora inició operaciones, logrando alcanzar un total de 6.020 trámites

Bolivia: Número de trámites de registro, del 9 de septiembre al 4 de noviembre de 2022
(En número de Trámites)

Fuente: Ministerio de Economía y Finanzas Públicas

Constituimos el Fondo Concursable de Inversión Pública Productiva (FOCIPP) con el propósito de fortalecer a la Inversión Pública

Bolivia: Proyectos FOCIPP aprobados, noviembre 2021 - octubre 2022
(En millones de bolivianos)

Departamento	Noviembre 2021 - Octubre 2022		
	Número de Proyectos	Número de Municipios	Monto (Bs)
Beni	3	3	28
Chuquisaca	12	11	100
Cochabamba	9	8	90
LA Paz	8	8	69
Oruro	8	8	50
Pando	3	3	23
Potosí	2	2	18
Santa Cruz	4	3	22
Tarija	4	4	50
Total	**53**	**50**	**452**

Fuente: Ministerio de Planificación del Desarrollo

Se aprobaron 53 proyectos, del cual el 96% corresponde a proyectos productivos

Bolivia: Proyecto FOCIPP aprobados por categoría, 2019 – 2022
(En número de proyectos y millones de bolivianos)

53 Proyectos aprobados

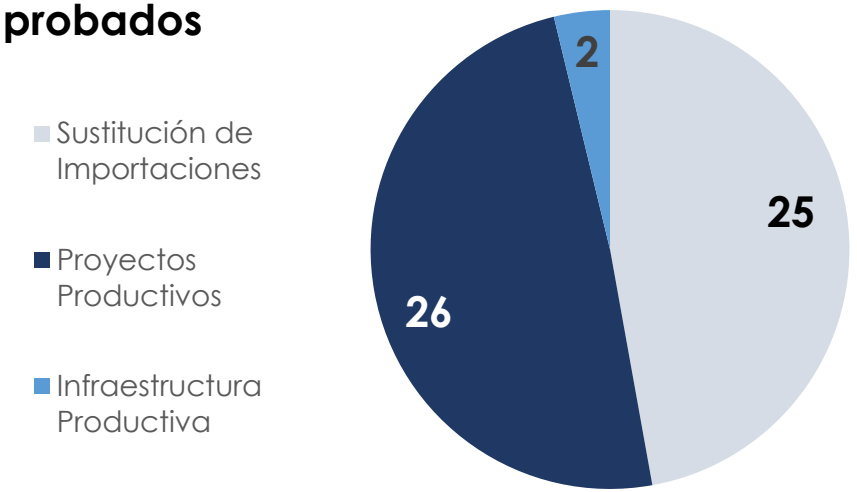

Bs452 millones

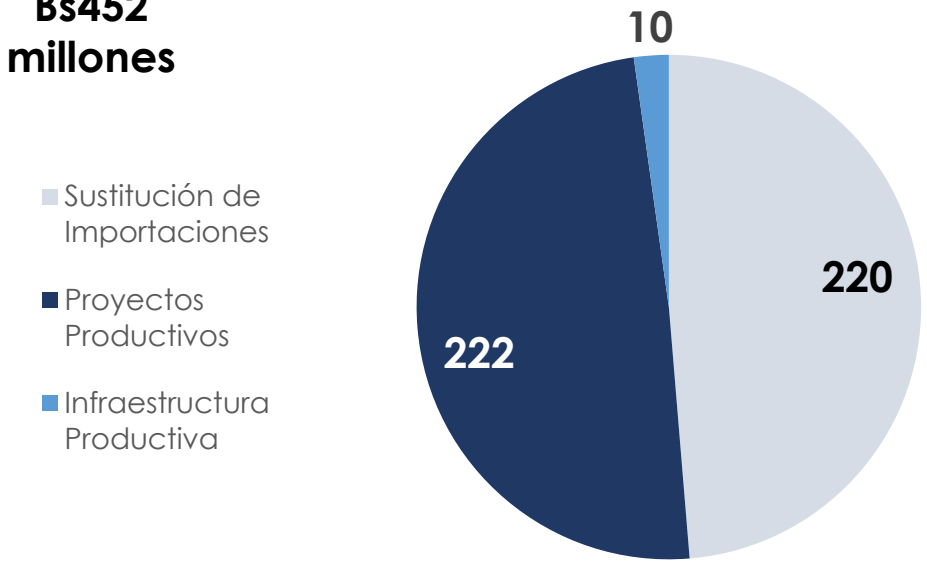

Fuente: Ministerio de Planificación del Desarrollo

Se ha impulsado la diversificación del sector productivo nacional, a través del financiamiento y ejecución de proyectos de inversión pública productiva

Bolivia: Principales Proyectos FOCIPP aprobados, 2022

Departamento	Municipio	Nombre Proyecto	Monto de proyecto (Bs)
La Paz	Caranavi	Planta de procesamiento industrial de café en el municipio de Caranavi, para la Sustitución de Importaciones y la manifestación del consumo sano de café	16.658.184
Tarija	El puente	Construcción y Equipamiento Planta Procesadora de ajo Municipio El Puente - Tarija	27.300.775
Chuquisaca	San lucas	Construcción planta de Transformación de Durazno Municipio San Lucas	14.297.750
Pando	Filadelfia	Implementación de la empresa municipal beneficiadora de café Amazónico en el Municipio de Filadelfia	9.998.919
Beni	Guayaramerín	Construcción y equipamiento Planta Procesadora de Alimento Balanceado Municipio de Guayaramerín	10.610.187
Santa cruz	Pailón	Construcción de Planta Procesadora de Trigo en el Municipio de Pailón	6.825.077
Cochabamba	Pocona	Construcción de Planta e industrialización de la papa Chullchungani Pocona	18.707.062
Oruro	Cruz de Machacamarca	Implementación planta procesadora de charque de llama Municipio Cruz de Machacamarca	4.799.717
Potosí	Colcha k	Const. y equipamiento Planta Industrializadora de sal Municipal Colcha K	12.328.043

Fuente: Ministerio de Planificación del Desarrollo

Se priorizaron Bs1.733 millones para 270 proyectos de inversión, beneficiando a 88 Entidades Territoriales Autónomas de los 9 Departamentos de Bolivia

Bolivia: Asignación del FARIP por departamento, a septiembre de 2022
(En millones de bolivianos y cantidad de proyectos)

Departamento	Número de Proyectos	Priorizado	Contratado	Desembolsado
		(En millones de Bolivianos)		
Chuquisaca	27	165	95	7
La Paz	52	134	71	28
Cochabamba	76	136	118	3
Oruro	17	48	23	4
Potosí	22	41	27	2
Tarija	32	151	20	10
Santa Cruz	30	880	395	202
Beni	4	129	129	0
Pando	10	48	47	31
Total	**270**	**1.733**	**925**	**288**

Fuente: Ministerio de Planificación del Desarrollo

Se implementó el Programa Nacional de Emergencia para la Generación de Empleo BOL 34, hasta la fecha tenemos 30 proyectos aprobados y generaremos 5.402 nuevos empleos

Bolivia: Proyectos BOL 34 aprobados, a septiembre de 2022
(En millones de Bolivianos y cantidad de proyectos)

Departamento	N° de Municipios	Monto Comprometido (En millones de Bolivianos)	Número de Empleos por generar	m^2 por Enlosetar
Beni	2	6	208	11.675
Chuquisaca	5	14	1.129	60.441
Cochabamba	4	12	662	35.363
La Paz	2	6	455	24.343
Oruro	12	24	2.087	111.286
Potosí	2	6	405	21.661
Santa cruz	2	5	243	13.047
Tarija	1	3	213	11.408
Total	**30**	**76**	**5.402**	**289.224**

Fuente: Ministerio de Planificación del Desarrollo

Resultado del manejo responsable de los recursos públicos y al conjunto de medidas orientadas a obtener mayores ingresos tributarios, se logró una mejora del déficit

Bolivia: Balance fiscal global y corriente, 2019 – 2021 y enero a agosto de 2021 y 2022
(En porcentaje del PIB)

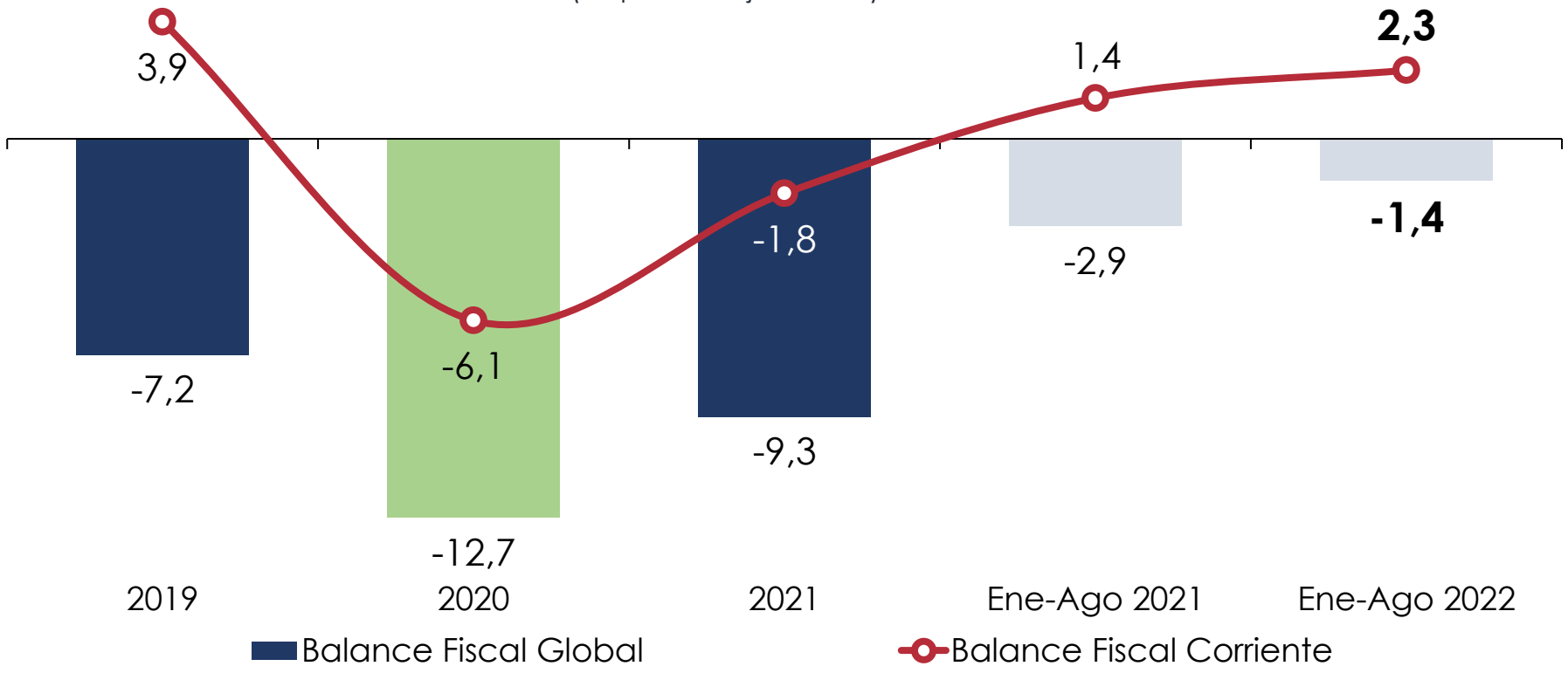

Fuente: Ministerio de Economía y Finanzas Públicas

3. INDUSTRIALIZACIÓN CON SUSTITUCIÓN DE IMPORTACIONES

Se aseguró el financiamiento de 33 proyectos enfocados a la sustitución de importaciones

Bolivia: Listado de nuevas plantas industriales con financiamiento garantizado

N°	Nombre del Proyecto	Costo del Proyecto	Norma/Fuente
1	Planta Procesadora de Piña en el departamento de Cochabamba	93.121.031	D.S. 4801 / TGN (28/sep/22)
2	Planta de Industrialización de Almendra en el departamento del el Beni	74.754.881	
3	Ampliación de la Planta de Envases de Vidrio de Bolivia en Zudañez – Chuquisaca	260.697.320	
4	Planta Procesadoras de Extracción de Aceite Vegetal y Aditivos de palma en el Departamento de La Paz – IBAE	164.316.109	D.S. 4786 / TGN (24/ago/22)
5	Planta Procesadoras de Extracción de Aceite Vegetal y Aditivos de palma en el Departamento de Cochabamba – IBAE	164.316.109	
6	Planta Procesadoras de Extracción de Aceite Vegetal y Aditivos de palma en el Departamento de Beni – IBAE	164.316.109	
7	Planta Procesadoras de Extracción de Aceite Vegetal y Aditivos de Macororo y Jatropha en el departamento de Tarija – IBAE	81.752.931	
8	Plantas de Acopio de Grasas y Aceites Reciclados en el Departamento La Paz - IBAE	68.381.870	
9	Plantas De Acopio De Grasas Y Aceites Reciclados en el Departamento Oruro - IBAE	58.047.268	
10	Plantas de Acopio de Grasas y Aceites Reciclados en el Departamento Cochabamba - IBAE	68.381.870	
11	Plantas de Acopio y Transformación de Grasas y Aceites Reciclados en el Departamento de Santa Cruz – IBAE	77.688.365	
12	Planta de Bioinsumos en el Municipio de Pampa Grande, Santa Cruz	65.640.086	D.S. 4659 / FINPRO (14/ene/22)
13	Planta de Transformación de Productos de la Amazonía Boliviana en Municipio de Puerto Rico, Pando.	94.534.980	D.S. 4660 / FINPRO (12/ene/22)

Fuente: Ministerio de Desarrollo Productivo y Economía Plural

Se aseguró el financiamiento de 33 proyectos enfocados a la sustitución de importaciones

Bolivia: Listado de nuevas plantas industriales con financiamiento garantizado

N°	Nombre del Proyecto	Costo del Proyecto	Norma/Fuente
14	Ampliación de la Planta de Procesamiento de Lácteos de Achacachi, La Paz	45.422.072	D.S. 4722 / TGN (18/may/22)
15	Ampliación de la Planta de Procesamiento de Lácteos Challapata, Oruro	45.422.072	
16	Planta Procesadora de Derivados de Cereales y Almendra, Municipio de Viacha, La Paz	24.665.809	
17	Industria de Productos del Chaco, Municipio de Monteagudo, Chuquisaca.	141.060.030	
18	Planta Procesadora de Papa, Municipio de Incahuasi, Chuquisaca.	161.867.572	
19	Planta de Transformación de Subproductos de Soya en el Municipio de San Julián Departamento de Santa Cruz	424.453.388	
20	Planta Procesadora de la Hoja de Coca – KOKABOL, Municipio de Sacaba, Cochabamba.	62.380.510	D.S. 4746 / TGN (29/jun/22)
21	Planta Piscícola en la Amazonía, Municipio de Rurrenabaque, Beni	87.118.546	D.S. 4751 / FINPRO(06/jul/22)
22	Planta Piscícola en el Lago Titicaca, Municipio de Tiquina, La Paz	87.709.346	D.S. 4752 / FINPRO(06/jul/22)
23	Planta de Procesamiento de Frutas Bartolina Sisa, Municipio de Sapahaqui, La Paz.	50.000.000	D.S. 4756 / TGN (13/jul/22)
24	Centro de Almacenamiento y Transformación de Granos en el Municipio de Yacuiba del Departamento de Tarija.	122.494.880	

Fuente: Ministerio de Desarrollo Productivo y Economía Plural

Se aseguró el financiamiento de 33 proyectos enfocados a la sustitución de importaciones

Bolivia: Listado de nuevas plantas industriales con financiamiento garantizado

N°	Nombre del Proyecto	Costo del Proyecto	Norma/Fuente
25	Planta de Transformación, Centro de Acopio y Almacenamiento de Papa en la ciudad de El Alto del Departamento de La Paz	162.754.043	D.S. 4774 / TGN (03/ago/22)
26	Planta de Almacenamiento y Transformación Cereales, Municipio Viacha del Departamento de La Paz	182.001.793	D.S 3919/TGN (29/may/19)
27	Planta de almacenamiento de granos, municipio Pailón del Departamento de Santa Cruz	83.646.237	D.S 3919/TGN (29/may/19)
28	Industria de Camélidos, Municipio de Turco, Oruro	74.327.694	Ley 1413/TGN (17/dic/21)
29	Ampliación Planta de Cítricos en el Municipio de Caranavi, La Paz	4.826.989	R.A. EBA/GE/N°43/2022 / Recurso propios
30	Planta de Acopio, Transformación, Almacenamiento de Granos Norte La Paz, Municipio de Ixiamas	105.769.025	R.A.01-018-2022/ Recursos Propios
31	Laboratorios y Oficinas IBMETRO LA PAZ, Municipio de Achocalla.	42.614.026	R.M. 035.2022 / Recursos Propios
32	Programa de Gestión Turística del Patrimonio Cultural, en los departamentos de Chuquisaca y Potosí	10.070.480	Contrato de Préstamo BID 4643/BL-BO
33	Fortalecimiento de Unidades Productivas lideradas por Mujeres Aplicando el Enfoque de Género en Bolivia	46.648.000	Memorándum de Entendimiento 22/sep/22
Total		**3.401.201.441**	

Fuente: Ministerio de Desarrollo Productivo y Economía Plural

Se concluyeron cinco proyectos industrializados

Bolivia: Proyectos de Industrialización Concluidos, noviembre 2020 a septiembre 2022

N°	Nombre del Proyecto	Costo Total (Bs)	Proyectos Incluidos
1	Planta Procesadora de Lácteos Trópico de Cochabamba, Municipio de Puerto Villarroel.	45.059.183	Concluido
2	Laboratorios y Oficinas de IBMETRO Regional Sucre,	4.423.098	Concluido
3	Planta Almacenamiento, Transformación de Granos, Municipio de IVIRGARZAMA del Departamento de Cochabamba	110.922.401	Concluido
4	Planta Liofilizadora de Frutas Trópico de Cochabamba, Municipio de Villa Tunari.	45.542.326	Concluido
5	Planta Liofilizadora de Frutas Palos Blancos - La Paz	56.509.249	Concluido
6	Planta de Procesamiento de Estevia Shinahota – Cochabamba	82.354.103	Concluido
7	Planta Industrializadora de Quinua Boliviana Cantón Paria Municipio de Soracachi, Oruro.	58.094.666	Concluido
8	Complejo Industrial Arrocero en el Municipio de San Andrés, Beni	163.046.344	Concluido/Pendiente Inauguración
Total		**565.951.370**	

Fuente: Ministerio de Desarrollo Productivo y Economía Plural

Se dio continuidad a tres proyectos productivos

Bolivia: Proyectos productivos de continuidad, a octubre de 2022

N°	Nombre del Proyecto	Costo Total (Bs)	Ejecución Financiera
1	Complejo Piscícola en el Trópico de Cochabamba	236.870.043	84,8%
2	Planta de Cemento en el Departamento de Potosí	2.114.218.779	77,6%
3	Proyecto de Dinamización Turística del Destino Salar de Uyuni y Lagunas de Colores	126.910.000	13,1%
Total		**2.477.998.822**	

Fuente: Ministerio de Desarrollo Productivo y Economía Plural

Trabajamos en 23 Estudios de Diseño Técnico de Preinversión de nuevos proyectos de industrialización

Bolivia: Estudios de Diseño Técnico de Preinversión para nuevas plantas industriales, a octubre de 2022

(En millones de Bolivianos)

N°	Nombre del Proyecto	Costo Estimado
1	Implementación de la Industria de Química Básica en Bolivia (HCl, H2SO4, Na2CO3, Na(OH), Ca(OH)2 y (H3BO3) previstos para Oruro y Potosí	1.100
2	Implementación de la Industria de Cárnicos en el Beni (Carne, Alimento Balanceado, Mejoramiento Genético, otros)	295
3	Planta Piscícola en Chaco, en Departamento de Tarija	88
4	Planta de Transformación y Centros de Acopio y Almacenamiento de Papa en Cochabamba	162
5	Planta de Transformación y Centros de Acopio y Almacenamiento de Papa en Potosí	162
5	Planta de Vidrio Plano, en La Paz.	835
6	Planta de transformación de Hortalizas en Cochabamba	41
7	Planta de Transformación de Hortalizas en Santa Cruz	41
8	Laboratorios y Oficinas de IBMETRO Cochabamba	15
9	Industrialización de la Saponina en Oruro	41

Fuente: Ministerio de Desarrollo Productivo y Economía Plural

Trabajamos en 23 Estudios de Diseño Técnico de Preinversión de nuevos proyectos de industrialización

Bolivia: Estudios de Diseño Técnico de Preinversión para nuevas plantas industriales, a octubre de 2022

(En millones de Bolivianos)

N°	Nombre del Proyecto	Costo Estimado
10	Planta de Bioinsumos en San Lorenzo, Tarija	56
11	Planta de Bioinsumos en Yacuiba, Tarija	63
12	Planta de Bioinsumos en La Paz.	66
13	Planta de Bioinsumos en Cochabamba	66
14	Planta Industrial de Harina de Banano y Yuca, en La Paz	307
15	Planta Procesadora de Maní en la Chiquitanía, Santa Cruz	66
16	Industria Farmacéutica en Bolivia, Cochabamba.	1.524
17	Planta Piscícola en Yapacaní, Santa Cruz.	86
18	Empresa de Servicios Logísticos en Bolivia	220
19	Planta de Procesamiento de Cítricos en Palos Blancos, La Paz	40
21	Planta de Procesamiento de Frutas los Cintis, Chuquisaca	46
22	Planta de Transformación de Quinua con Denominación de Origen en Oruro.	86
23	Planta de Frutas Uriondo, Tarija	46
Total		**5.449**

Fuente: Ministerio de Desarrollo Productivo y Economía Plural

Contribuimos a la reactivación económica a través del crédito SI BOLIVIA

Bolivia: Desembolsos SI BOLIVIA, enero 2021 - septiembre 2022
(En millones de bolivianos y número de operaciones)

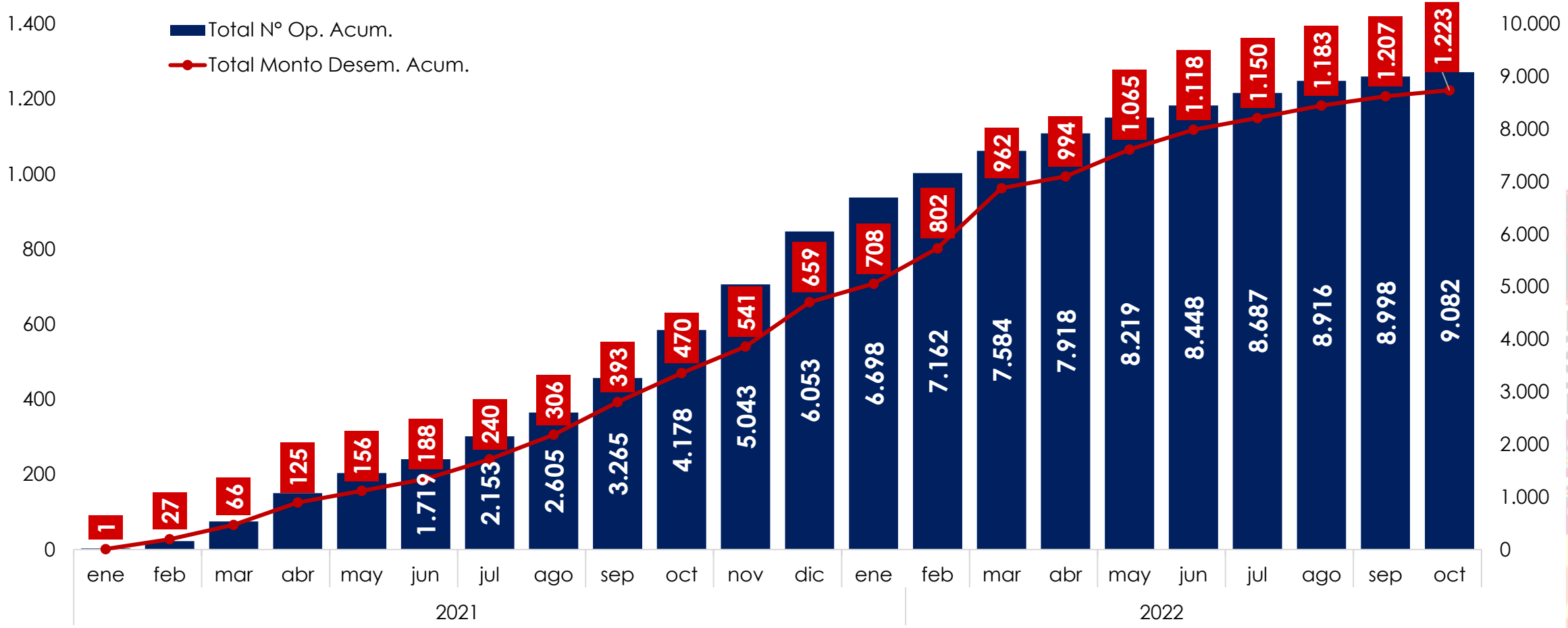

Fuente: Ministerio de Desarrollo Productivo y Economía Plural

Contribuimos a la reactivación económica a través del crédito SI BOLIVIA

Bolivia: Desembolsos SI BOLIVIA por actividad económica, enero 2021 - septiembre 2022

(En millones de Bolivianos)

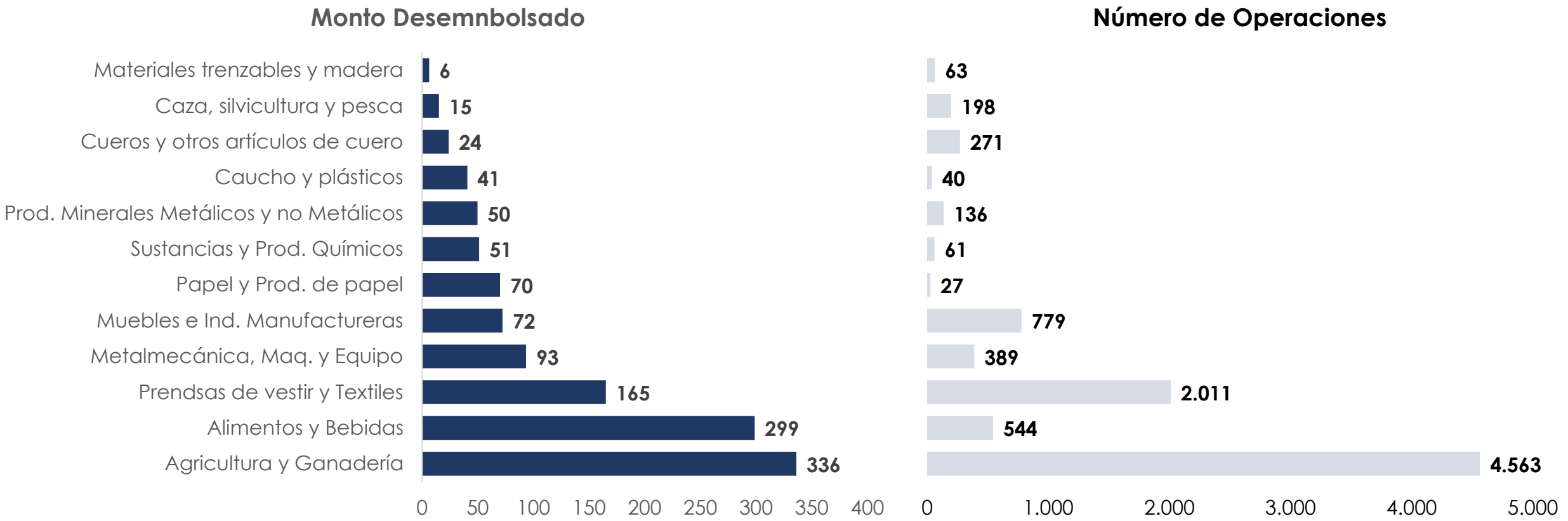

Fuente: Ministerio de Desarrollo Productivo y Economía Plural

Microempresas son las que más se beneficiaron con los créditos del SI BOLIVIA

Bolivia: Desembolsos SI BOLIVIA según tamaño de empresa, enero 2021 - septiembre 2022

(En millones de bolivianos)

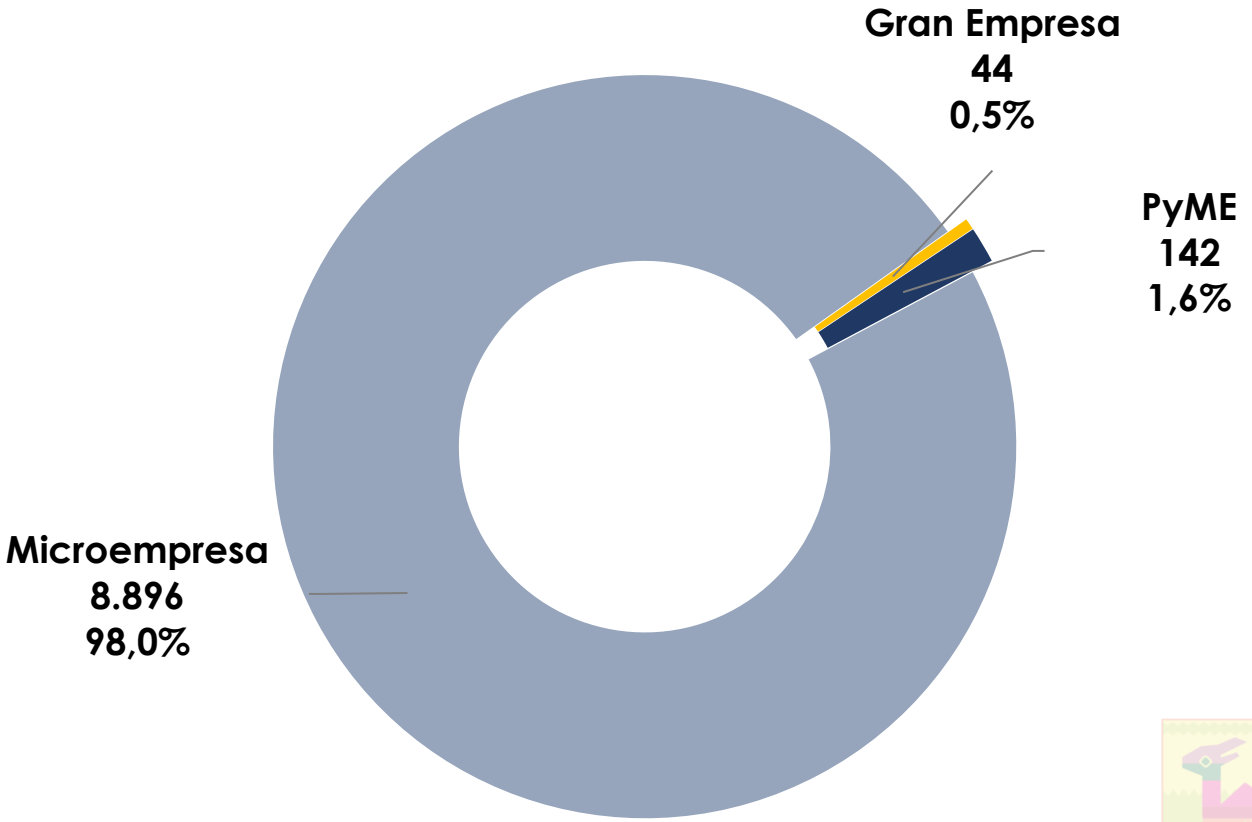

Fuente: Ministerio de Desarrollo Productivo y Economía Plural

La mayor cantidad de desembolsos son destinados a Capital de Inversión

Bolivia: Desembolsos SI BOLIVIA por objeto de crédito, enero 2021 - septiembre 2022

(En porcentaje)

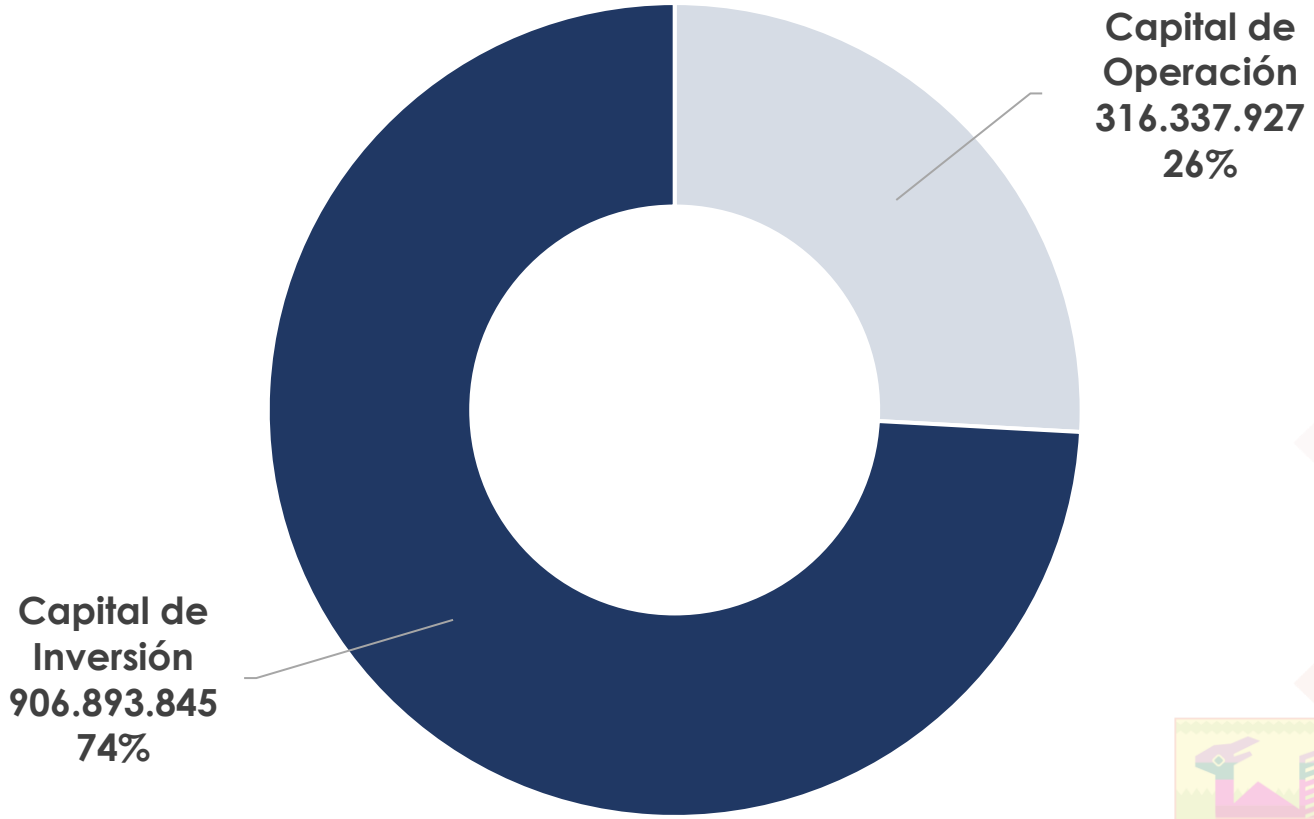

Fuente: Ministerio de Desarrollo Productivo y Economía Plural

Implementamos medidas para apoyar la comercialización de la producción nacional

Bolivia: Transacciones realizadas mediante la aplicación "Consume lo nuestro", a octubre 2022

(En número de transacciones y millones de bolivianos)

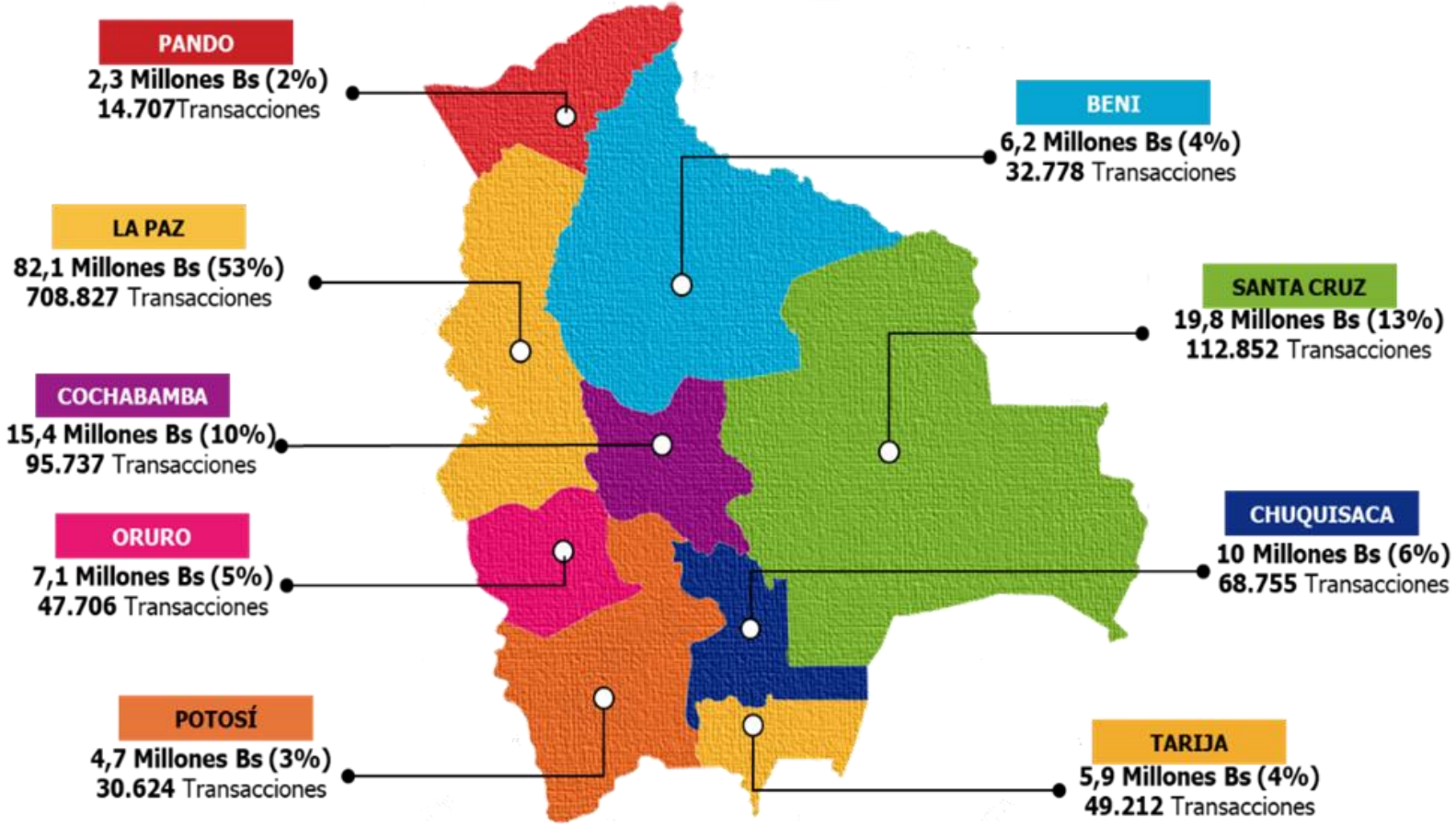

Fuente: Ministerio de Desarrollo Productivo y Economía Plural

Se incrementó el flujo de visitantes extranjeros a Bolivia

Bolivia: Flujo de visitantes extranjeros a Bolivia, enero 2019 a agosto 2022

(En número de personas)

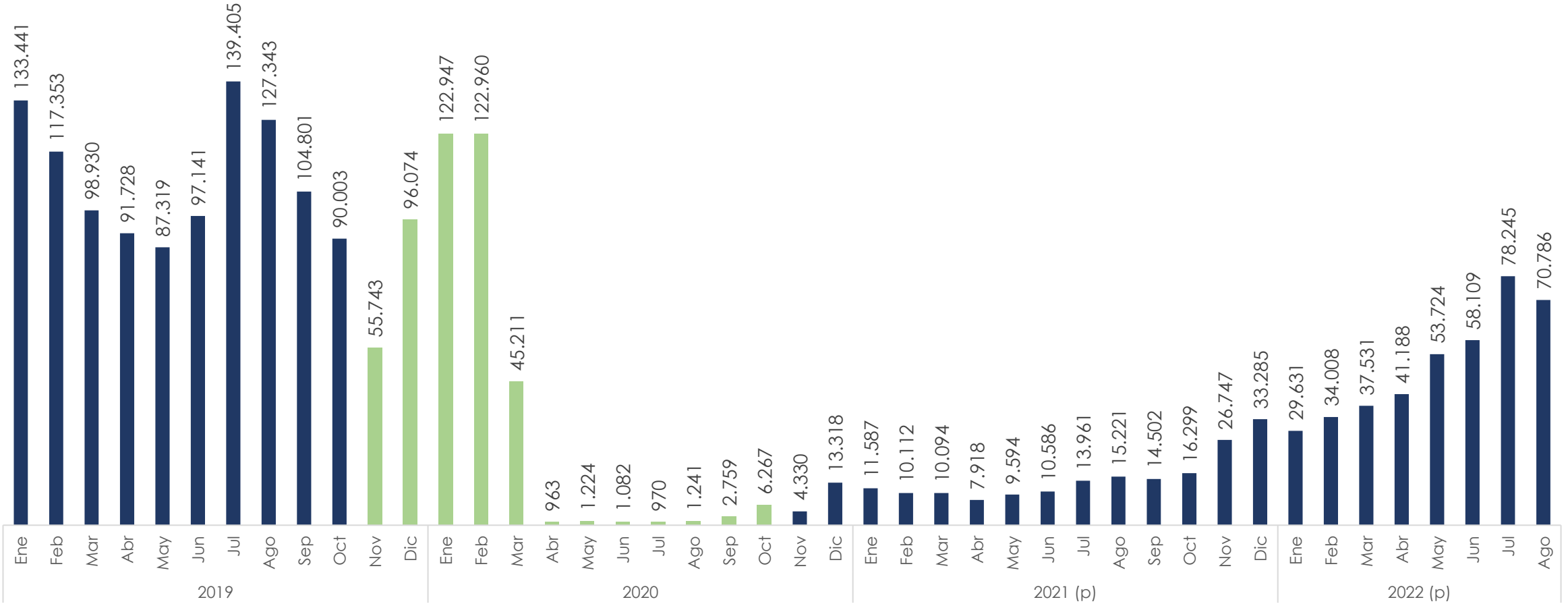

Fuente: Ministerio de Desarrollo Productivo y Economía Plural

Se incrementó el flujo de visitantes nacionales

Bolivia: Flujo de visitantes nacionales, a julio de 2022

(En número de personas)

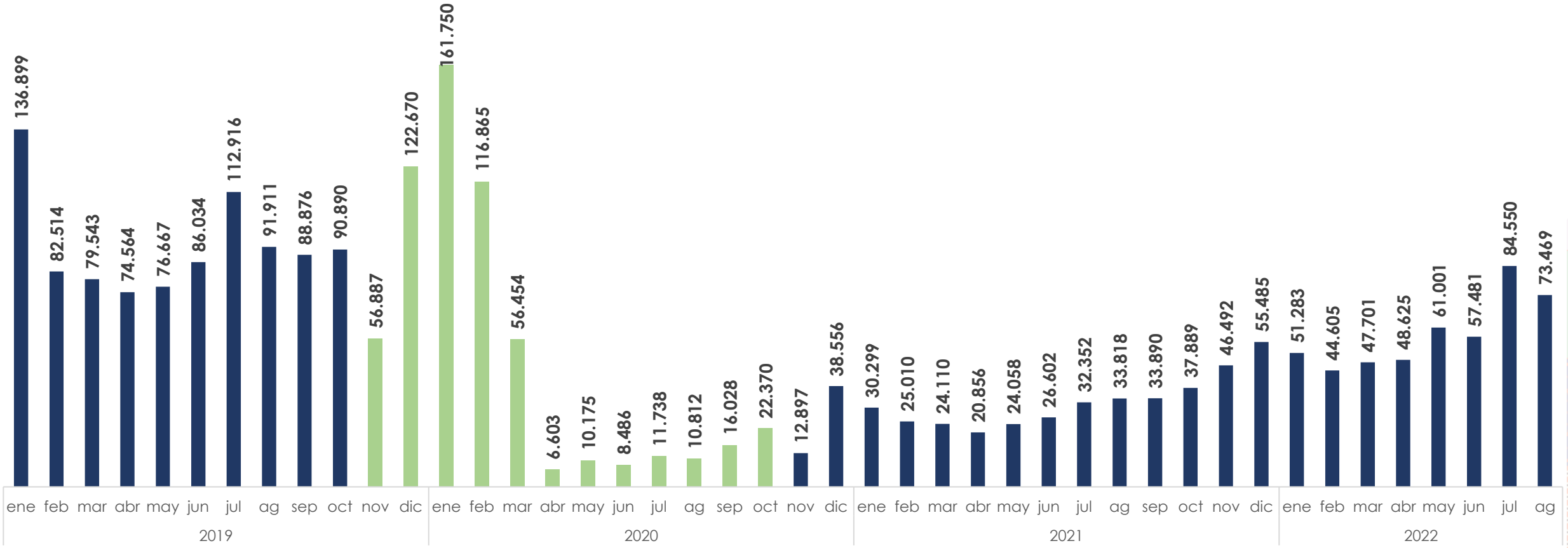

Fuente: Ministerio de Desarrollo Productivo y Economía Plural

A través del SEPREC hemos reducido el costo de los trámites

Bolivia: Reducción de trámites en el SEPREC

(En Bolivianos)

Tramite	Costos FUNDEMPRESA (Bs)	Costos SEPREC (Bs)
Inscripción Empresa Unipersonal	260	130
Cambios Operativos (Cambio de Dirección, Teléfonos, Correo Electrónico etc.)	UNIPERSONAL = 78 S.R.L. = 136.50 S.A. = 175	GRATIS
Cancelación de Matrícula de Comercio de Empresa Unipersonal	389	272
Apertura de sucursal de empresa unipersonal constituida en Bolivia/ apertura de agencia de entidad financiera	260	130
Cierre de sucursal de empresa unipersonal constituida en Bolivia/ cierre de agencia de entidad financiera	389	272
Publicaciones de notificación de cambio de dirección en la gaceta electrónica de registro de comercio	20	GRATIS

Fuente: Ministerio de Desarrollo Productivo y Economía Plural

Comprometimos 361 nuevos proyectos de inversión

Bolivia: Nuevos proyectos comprometidos por sector

(En cantidad, porcentaje y Bolivianos)

Sector	Cantidad de Proyectos	%	Monto (Bs)
Deporte	2	1%	3.831.959
Educación	218	60%	1.002.931.965
Infraestructura Social	20	6%	155.652.553
Infraestructura Vial	3	1%	24.356.829
Productivos	57	16%	868.654.506
Salud	61	17%	554.968.378
Totales	**361**	**100%**	**2.610.396.190**

Fuente: UPRE

Se han concluido, pagado y entregado 190 proyectos

Bolivia: Proyectos entregados desde nov 2020 hasta noviembre 2022

(En cantidad de proyectos y monto invertido)

Sector	Cantidad de Proyectos	Monto (Bs)
Deporte	20	127.561.146
Educación	99	549.863.006
Fuerzas Armadas	4	30.966.992
Infraestructura Social	21	121.611.526
Infraestructura Vial	26	76.972.115
Productivos	13	69.762.335
Salud	7	70.669.761
Totales	**190**	**1.047.406.882**

Fuente: UPRE

4. SOBERANÍA ALIMENTARIA PARA TODAS LAS BOLIVIANAS Y BOLIVIANOS

Programas Productivos para la Soberanía Alimentaria

Bolivia: Programas Productivos y montos por programa, 2022 - 2025
(En Bolivianos)

N°	Programa	Monto
1	Programa Nacional de Apoyo a la Producción y Comercialización de Hortalizas;	111.385.675
2	Programa de Fomento de la Ganadería Bovina para Pequeños Productores;	443.625.928
3	Programa de Intervención para el Mejoramiento de la Producción de Piña de Exportación y Mercado Nacional	60.368.520
4	Programa de Mejora de la Producción y Comercialización de Banano y Plátano	137.823.595
5	Programa Nacional de Apoyo a la Producción de Algodones en Bolivia	122.132.241
6	Programa Nacional de Tubérculos y Raíces	767.858.926
7	Programa Nacional de Apoyo a la Producción y Comercialización de Granos Andinos (quinua, cañahua, amaranto y tarwi)	229.631.129
8	Programa Nacional de Fortalecimiento y Apoyo a la Producción Apícola, bajo criterios de resiliencia al cambio climático	315.309.642
9	Programa Nacional de Fomento a la Agricultura Urbana y Periurbana	79.799.208
10	Programa Nacional para el Desarrollo de la Pesca y Acuicultura Sostenible en Bolivia	265.067.573
Total		**2.533.002.437**

Fuente: Ministerio de Desarrollo Rural y Tierras

Fomentamos la producción Piscícola

Bolivia: Transferencia Público-Privada en Fomento a la Producción Piscícola, 2020 - 2022
(En Bolivianos)

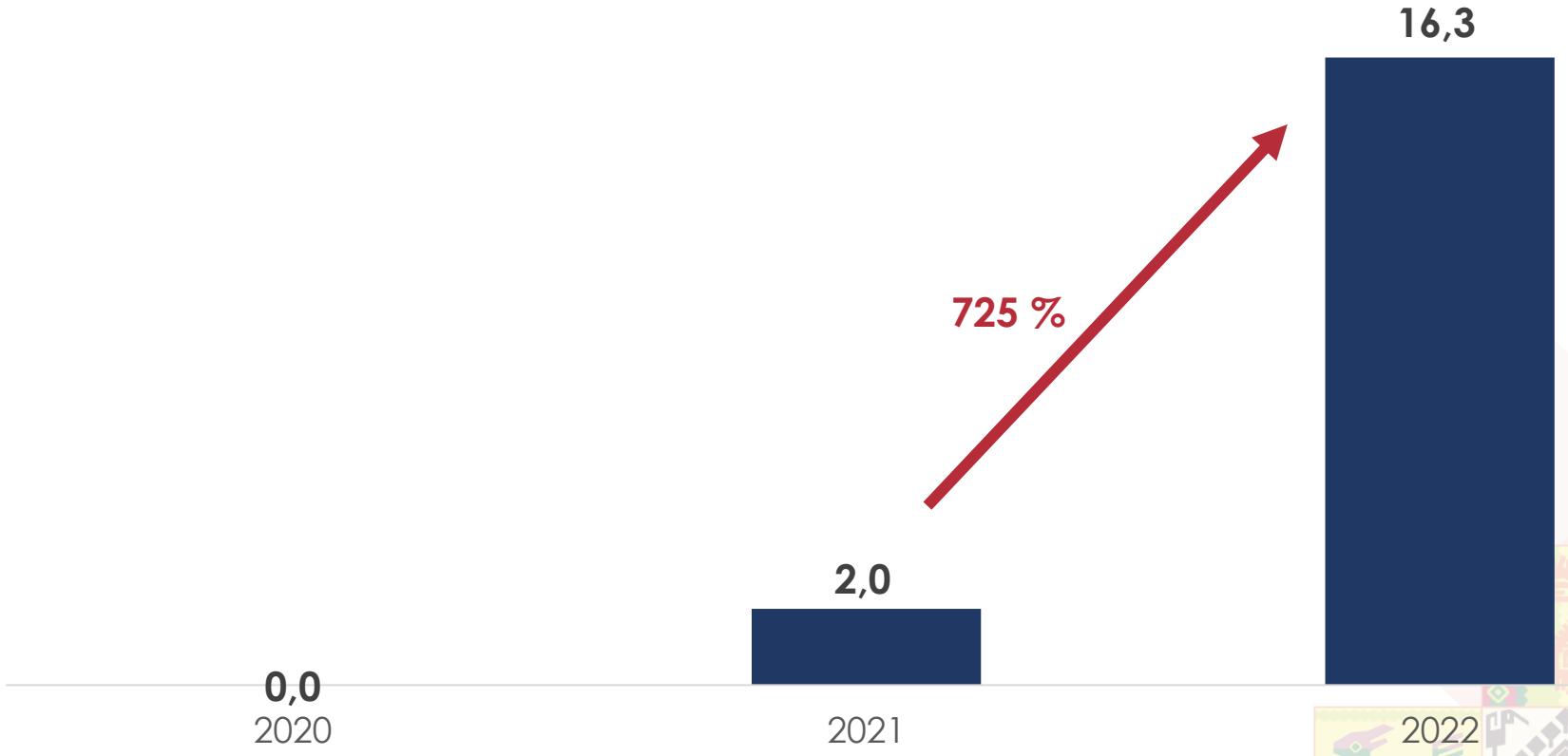

Fuente: Ministerio de Desarrollo Rural y Tierras

Incrementamos la producción mediante Planes de Alianzas

Bolivia: Producción de Productos Agropecuarios con Planes de Alianzas, 2020 - 2022
(En toneladas métricas)

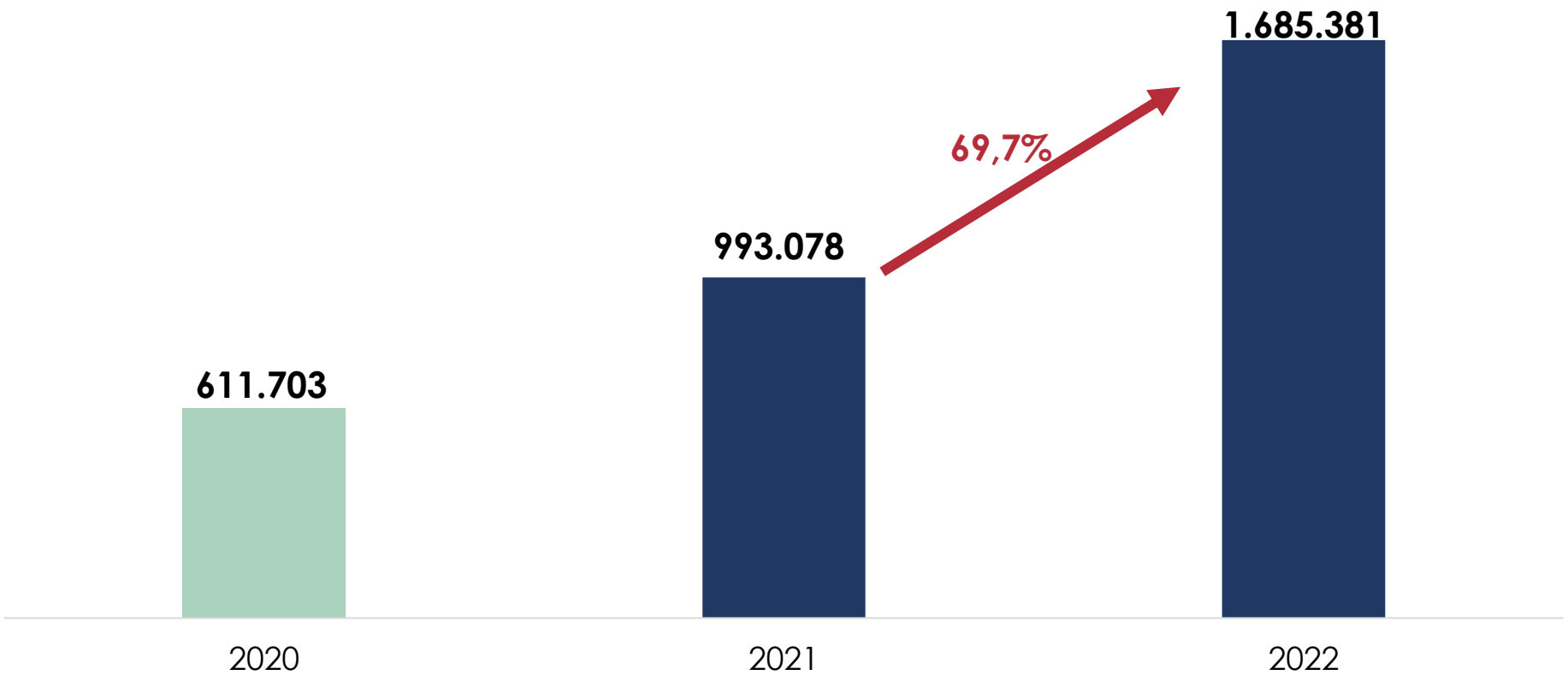

Fuente: Ministerio de Desarrollo Rural y Tierras

Creación de Iniciativas Agroalimentarias Rurales

Bolivia: Transferencia de Recursos del Programa CRIAR II, 2020 - 2022
(En millones de Bolivianos)

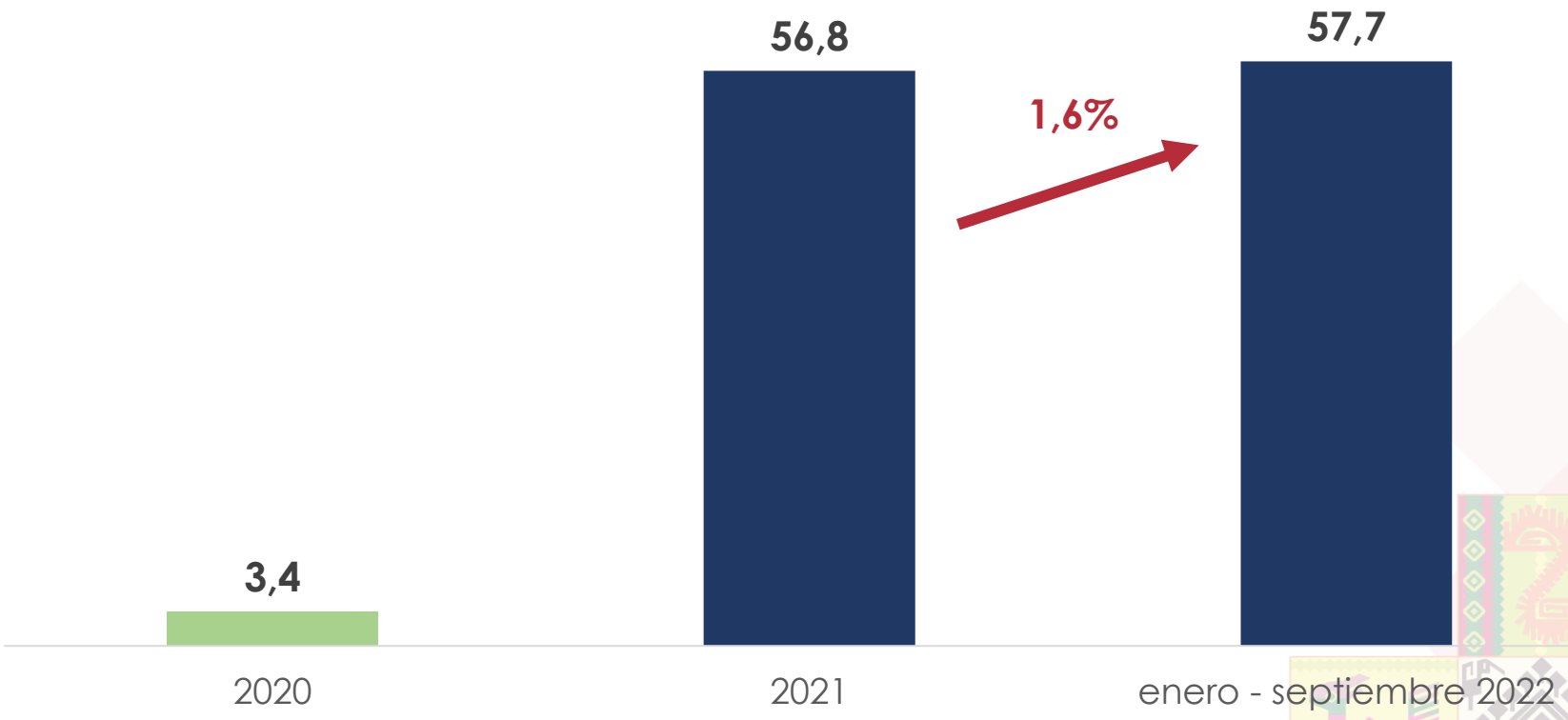

Fuente: Ministerio de Desarrollo Rural y Tierras

Saneamiento y titulación de tierras

Bolivia: Superficie Saneada, 2021 - 2022
(En millones de hectáreas)

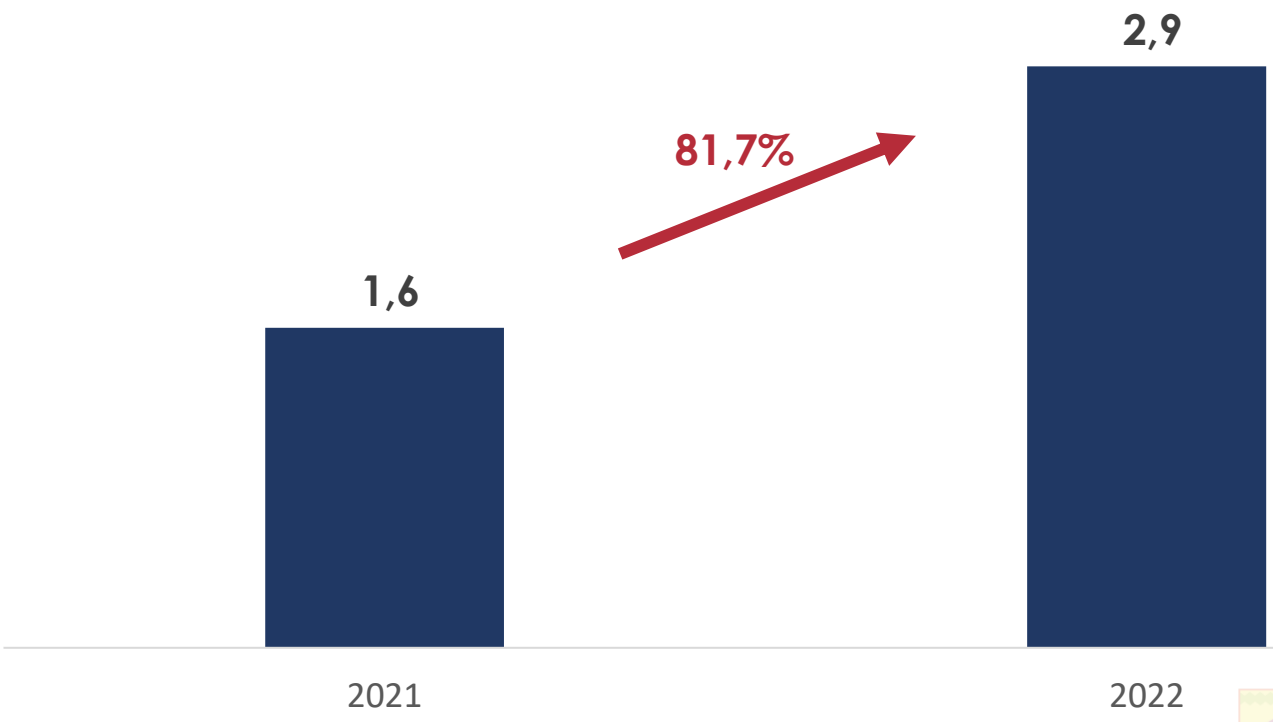

Fuente: Ministerio de Desarrollo Rural y Tierras

Incrementamos la superficie bajo riego en el país

Bolivia: Superficie con Riego acumulado, 2020-2022
(En hectáreas)

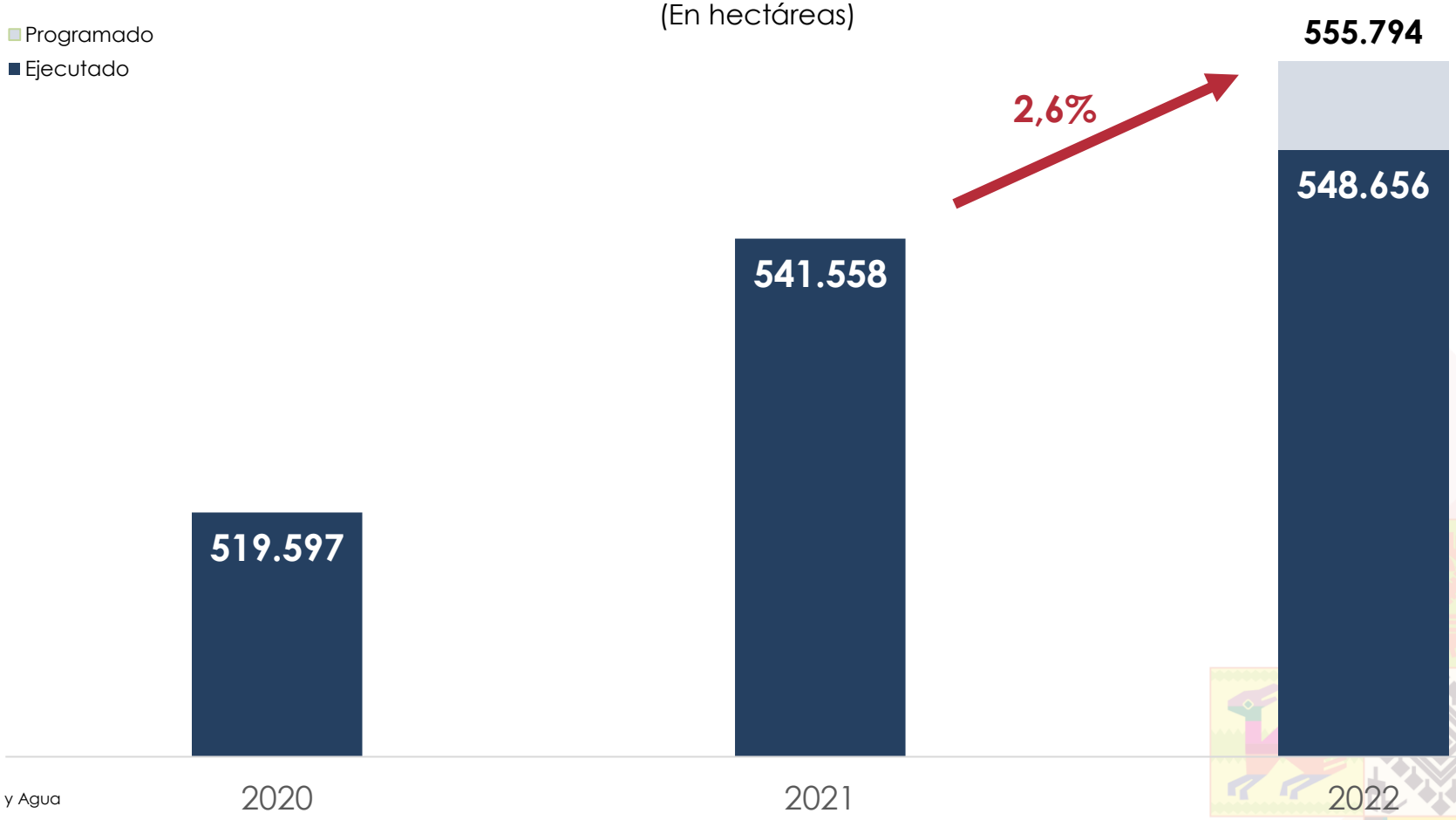

Fuente: Ministerio de Medio Ambiente y Agua

Inversiones programadas para riego

Bolivia: Inversiones programadas para riego, 2022
(En millones de dólares)

Programa	Inversión
Riego Tecnificado con Enfoque de Cuenca	$us.500 millones
Bolivia Climáticamente inteligente y resiliente	$us.150 millones

Fuente: Viceministerio de Inversión Pública y Financiamiento Externo

Intervenciones en cuencas estratégicas

Bolivia: Inversión en Manejo de cuencas

Fuente: Ministerio de Medio Ambiente y Agua

Sistema de Información y Monitoreo de Bosques

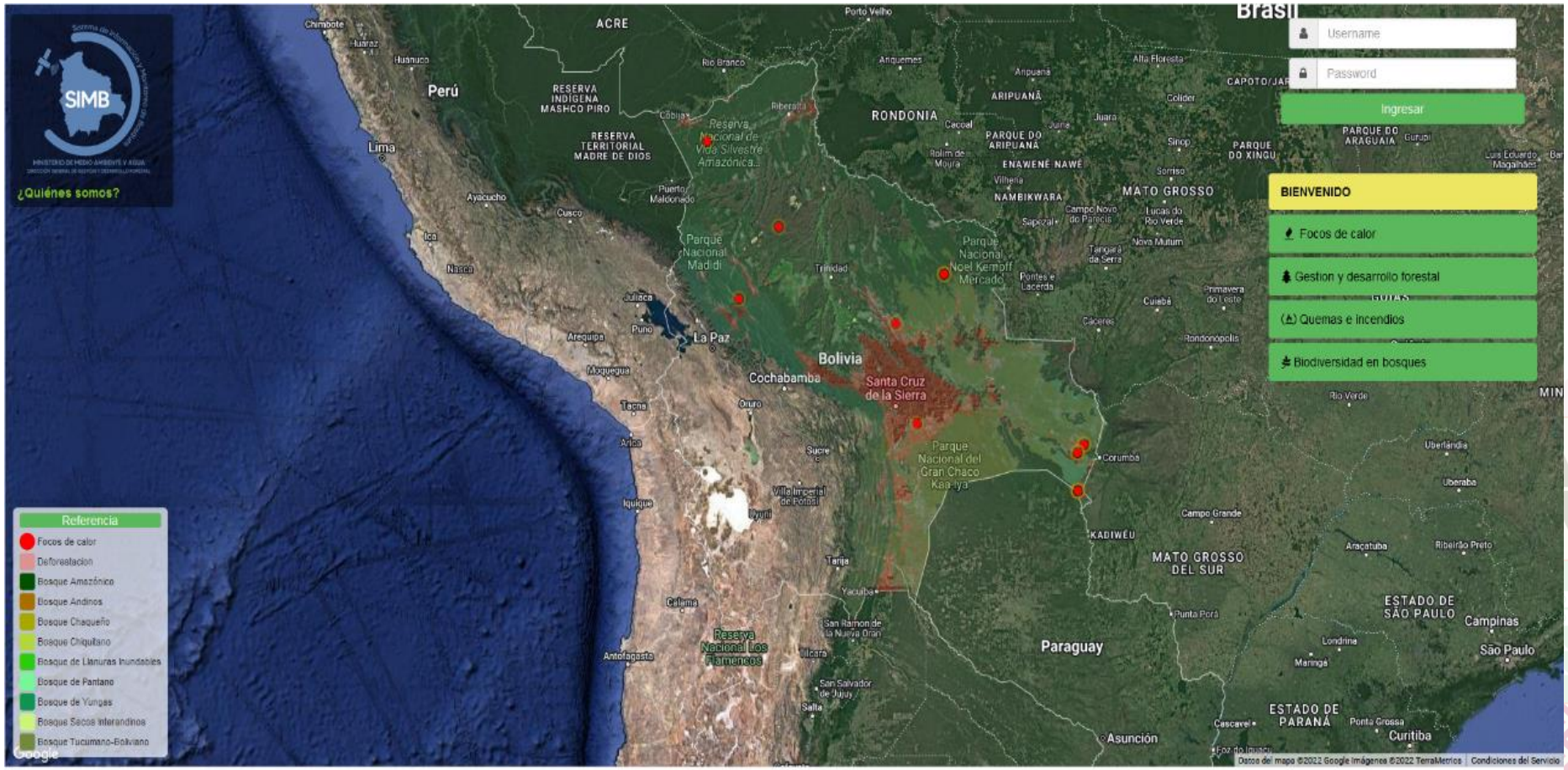

Fuente: Ministerio de Medio Ambiente y Agua
https://simb.siarh.gob.bo/simb/

Aprovechamiento sustentable de la vicuña

Bolivia: Recursos generados por venta de fibra de vicuña, 2019 - 2022
(En millones de Bolivianos)

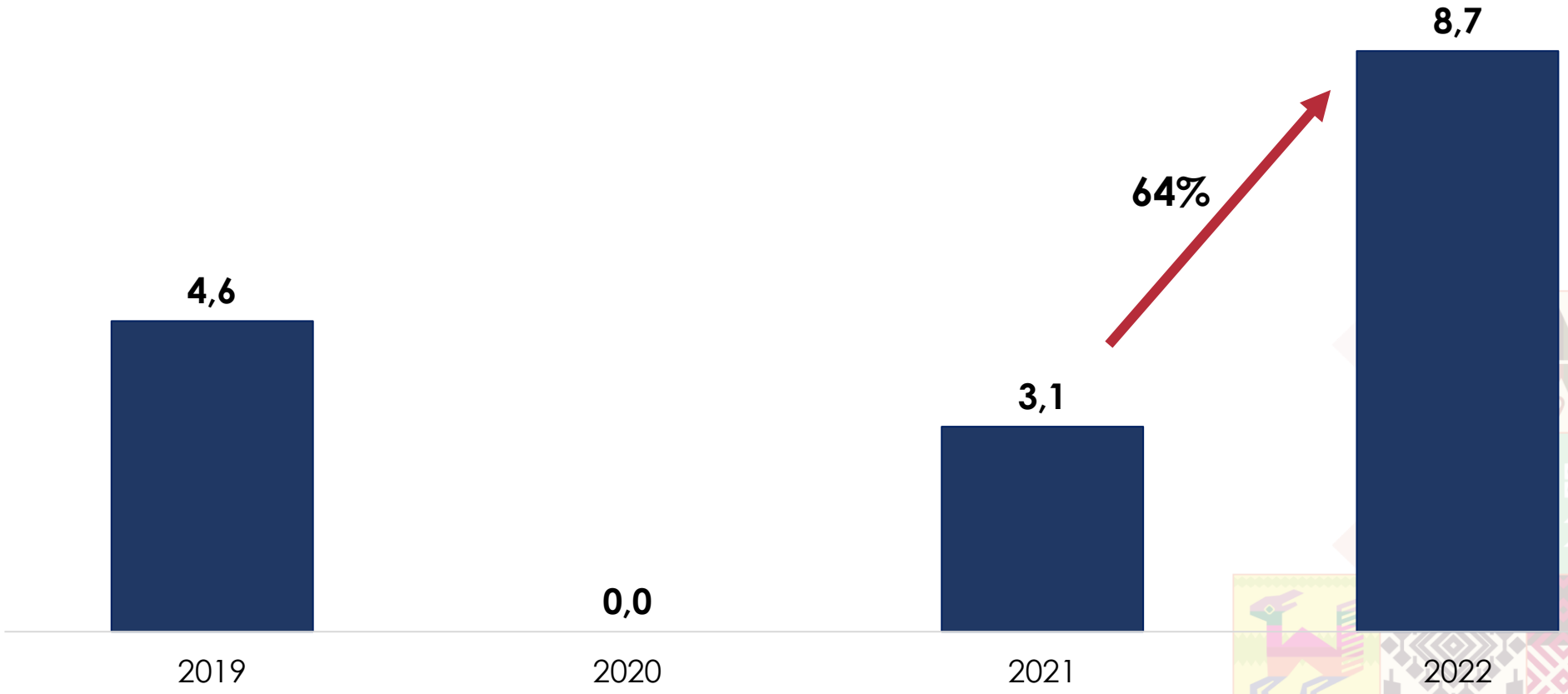

Fuente: Ministerio de Medio Ambiente y Agua

5. INDUSTRIALIZACIÓN DE NUESTROS RECURSOS NATURALES

Se incrementó la renta petrolera

Bolivia: Renta Petrolera, 2020-2022(P)
(En millones de dólares)

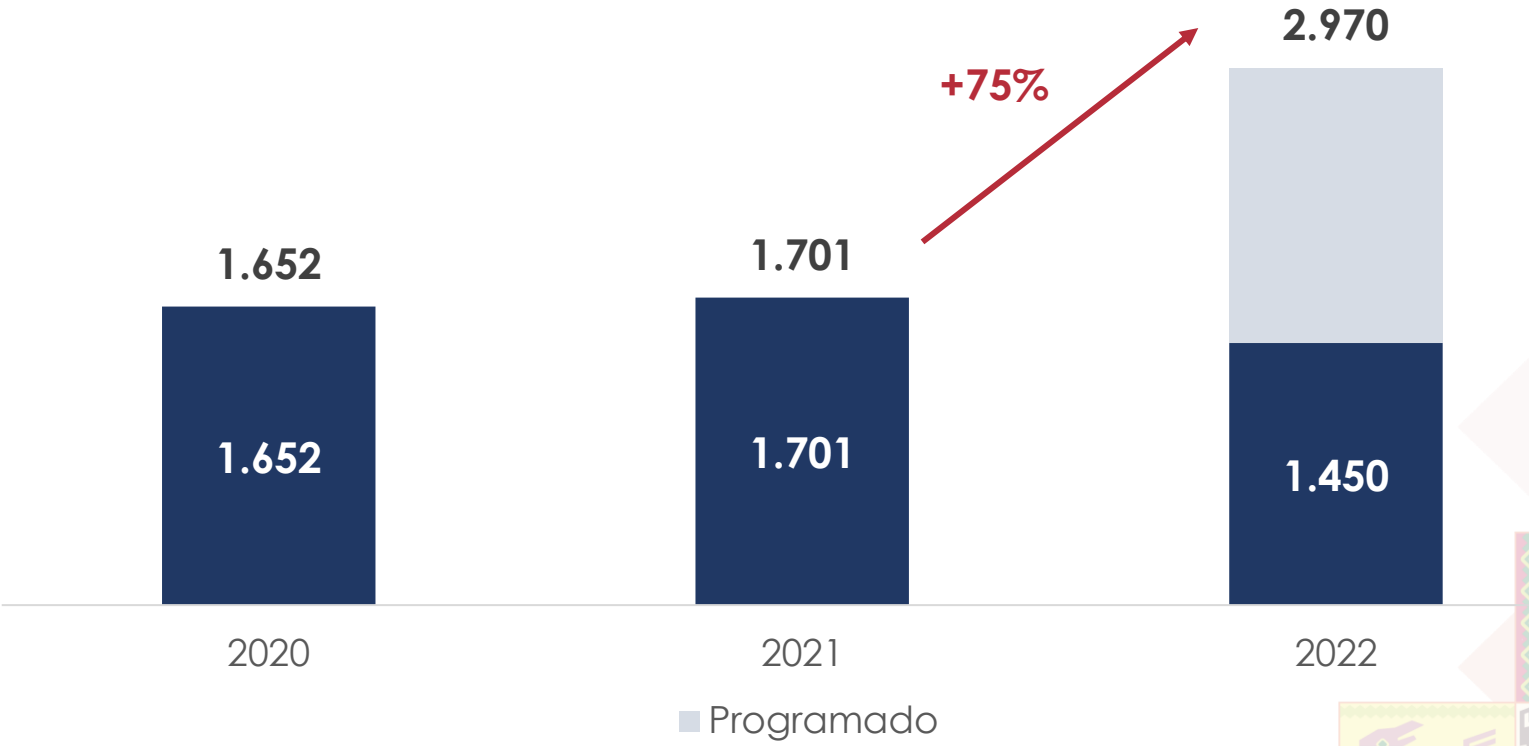

Fuente: Yacimientos Petrolíferos Fiscales de Bolivia -YPFB
Nota: A agosto de 2022.
(P) Proyectado

Incrementamos el ingreso por exportación de Gas Natural

Bolivia: Ingreso por exportación de Gas Natural según país, 2020 - 2022(P)
(En millones de dólares)

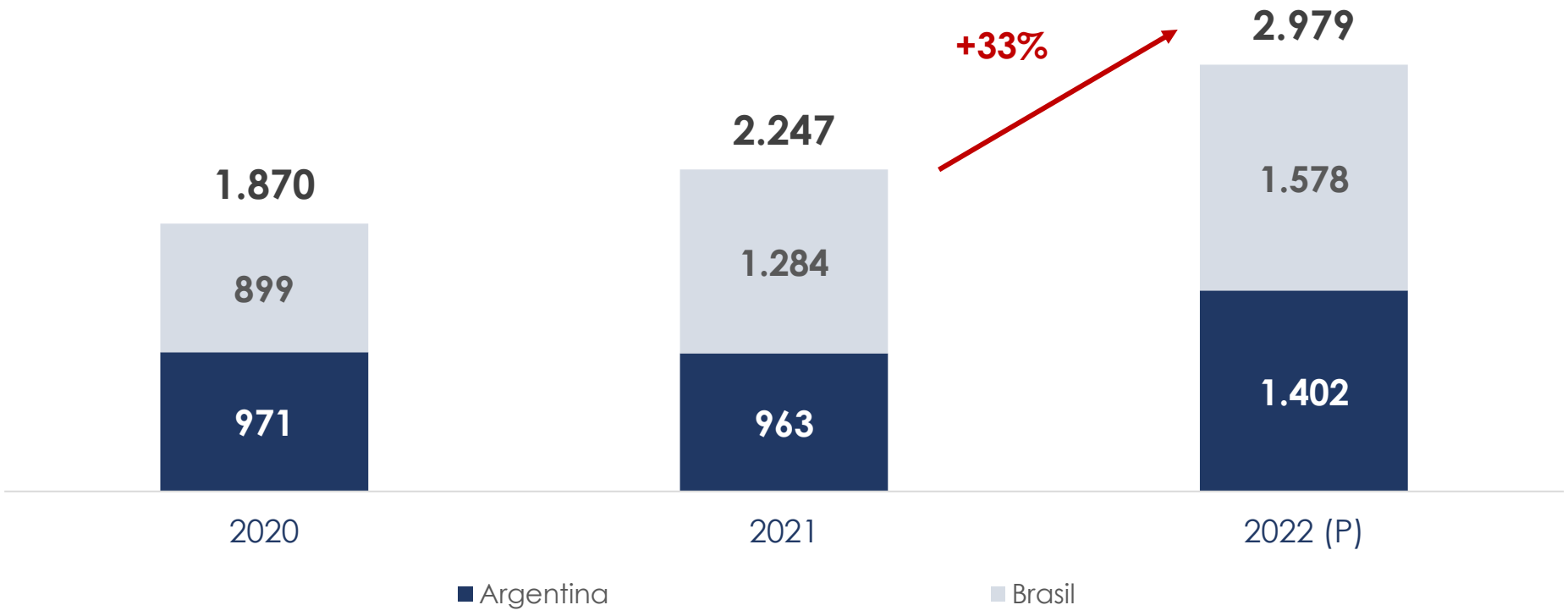

Fuente: Yacimientos Petrolíferos Fiscales de Bolivia -YPFB.
(P) Proyectado

Contamos con 6 Planes de Exploración y Estudios

Bolivia: Convenios de Estudio y Proyectos Iniciales exploratorios, 2022

CE / PIE	Empresa	Área	Ubicación
Convenio de Estudio	CANACOL ENERGY COLOMBIA S.A.S SUCURSAL BOLIVIA	Boyuibe	Santa Cruz
Convenio de Estudio	CANACOL ENERGY COLOMBIA S.A.S SUCURSAL BOLIVIA	Tita Techi	Santa Cruz
Plan Inicial de Exploración	YPFB CHACO S.A	Rio Beni	Beni – La Paz
Plan Inicial de Exploración	YPFB CHACO S.A	Sauce Mayu	Chuquisaca
Plan Inicial de Exploración	YPFB CHACO S.A	Madre de Dios	Pando – La Paz
Plan Inicial de Exploración	YPFB CHACO S.A	Irenda	Santa Cruz

Fuente: Yacimientos Petrolíferos Fiscales de Bolivia -YPFB.

Incrementamos a producción de urea

Bolivia: Producción anual de urea, 2020 – 2022(P)
(En miles de toneladas métricas día)

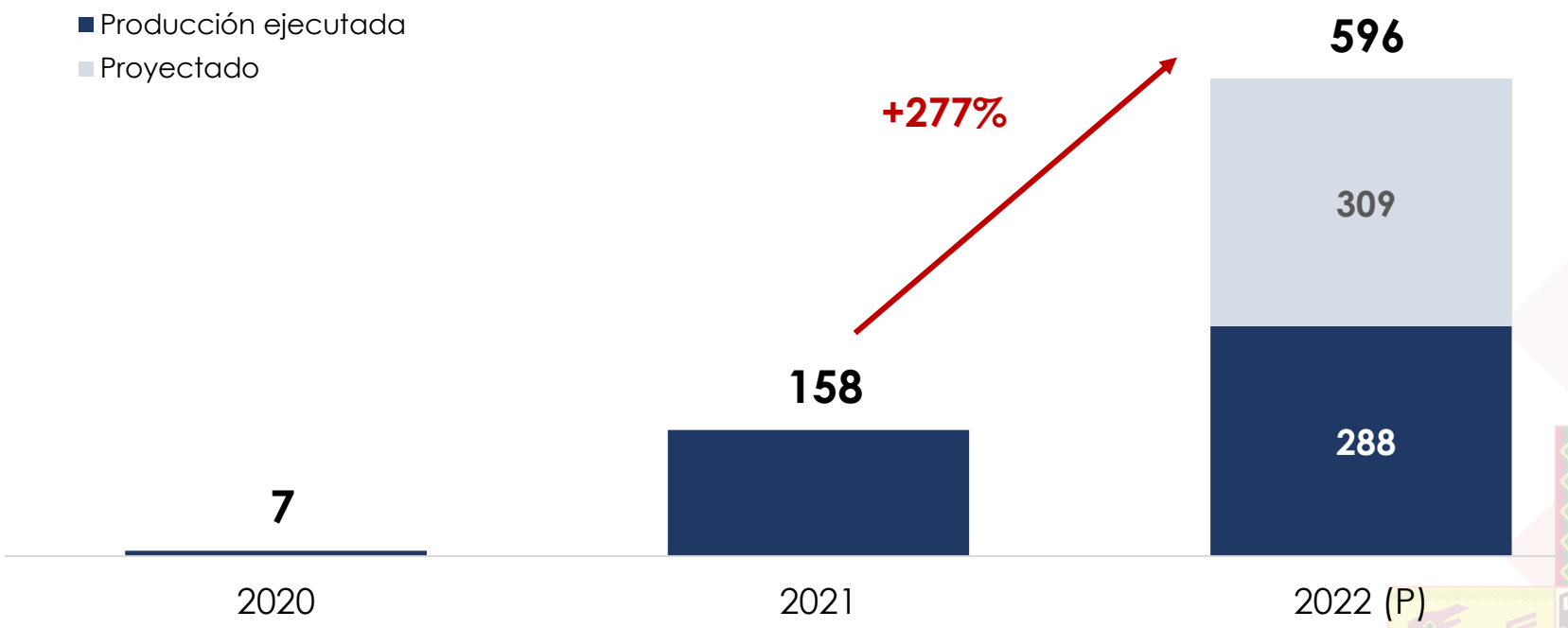

Fuente: Ministerio de Hidrocarburos y Energía.
(P) Proyectado

Incrementamos drásticamente los ingresos por venta de urea

Bolivia: Ingresos por venta de urea, 2020 – 2022(P)
(En millones de dólares)

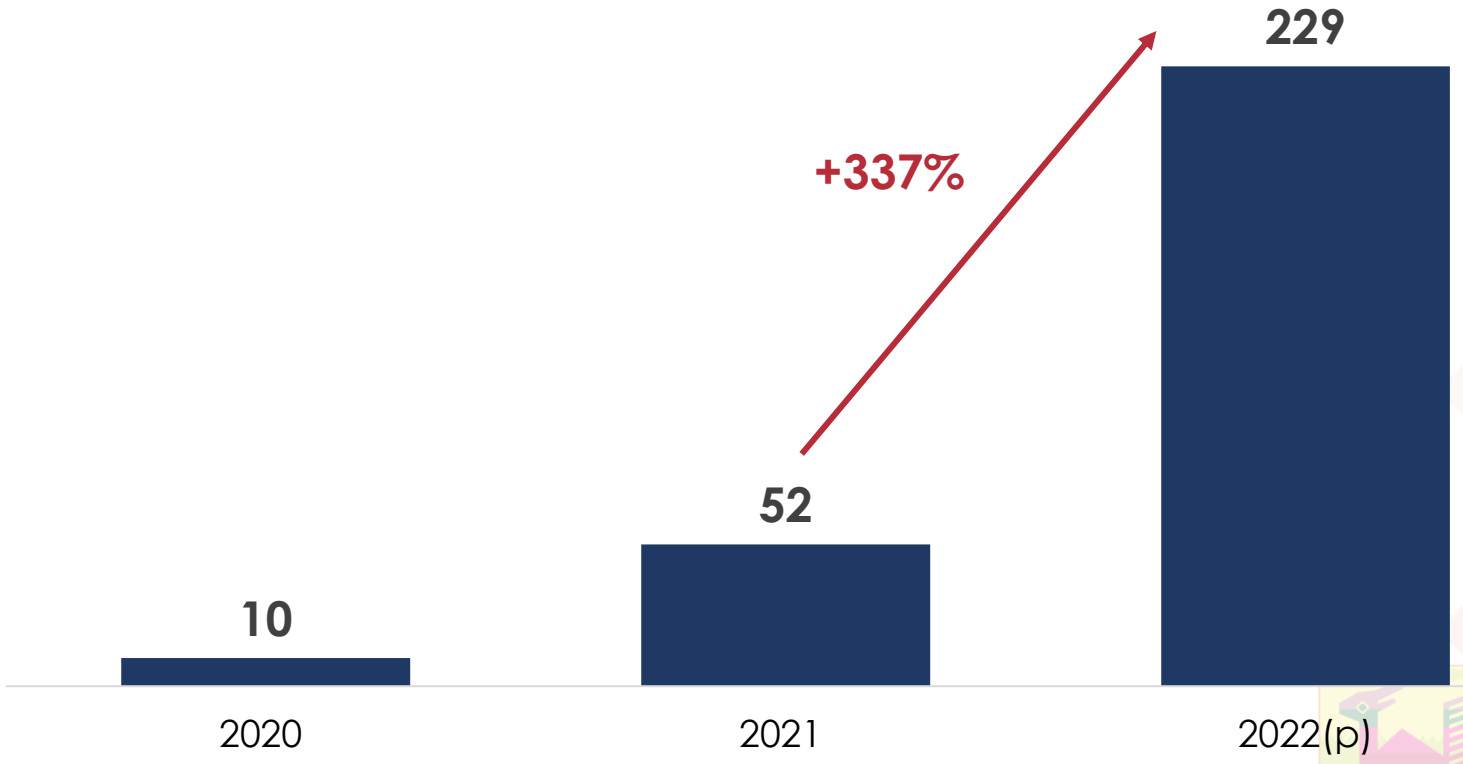

Fuente: Ministerio de Hidrocarburos y Energía.
(P) Proyectado

Aumentó la cobertura de electricidad

Bolivia: Cobertura de Electricidad, 2001 y 2021
(En porcentaje)

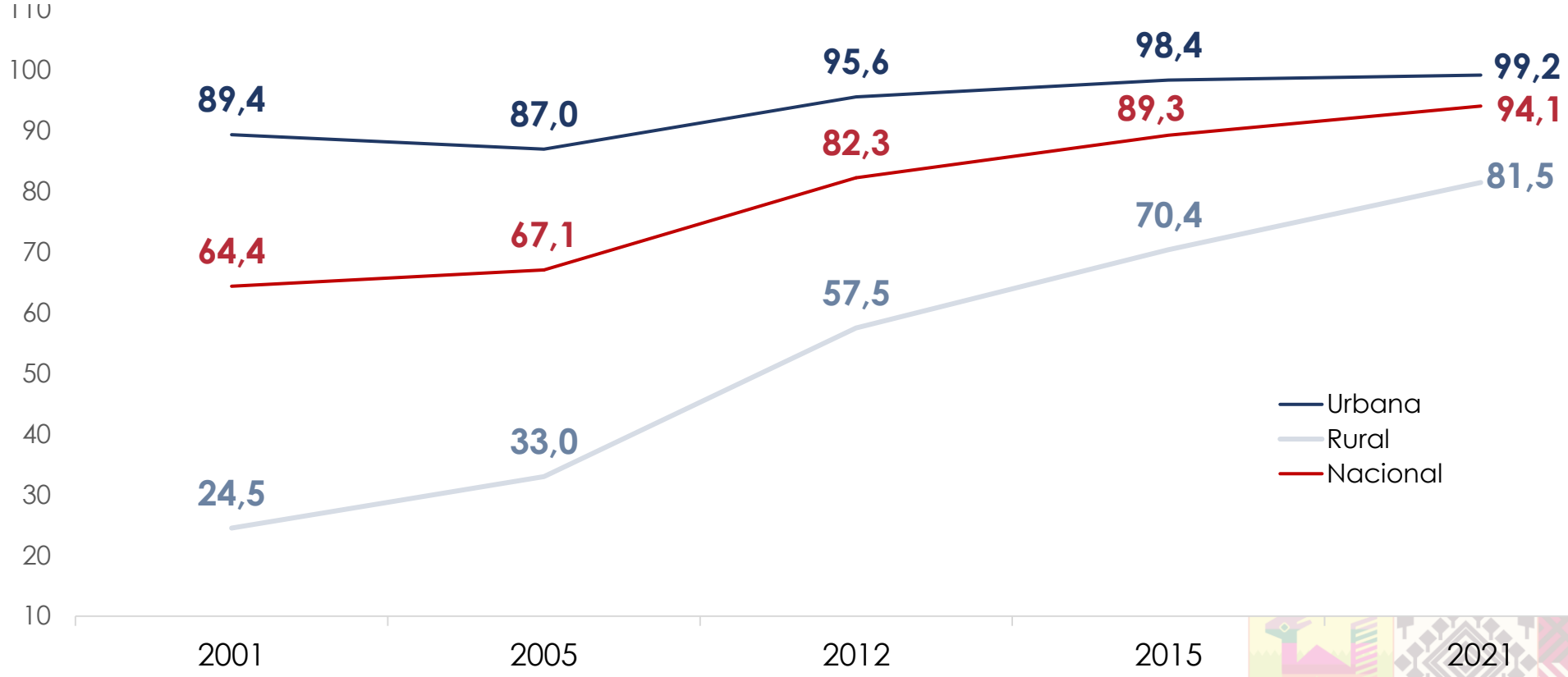

Fuente: Ministerio de Hidrocarburos y Energía
Elaboración: Ministerio de Planificación del Desarrollo

Incrementamos la generación de energía eólica y por biomasa

Bolivia: Generación de Electricidad por fuentes renovables, 2020 y 2021
(En megawatts)

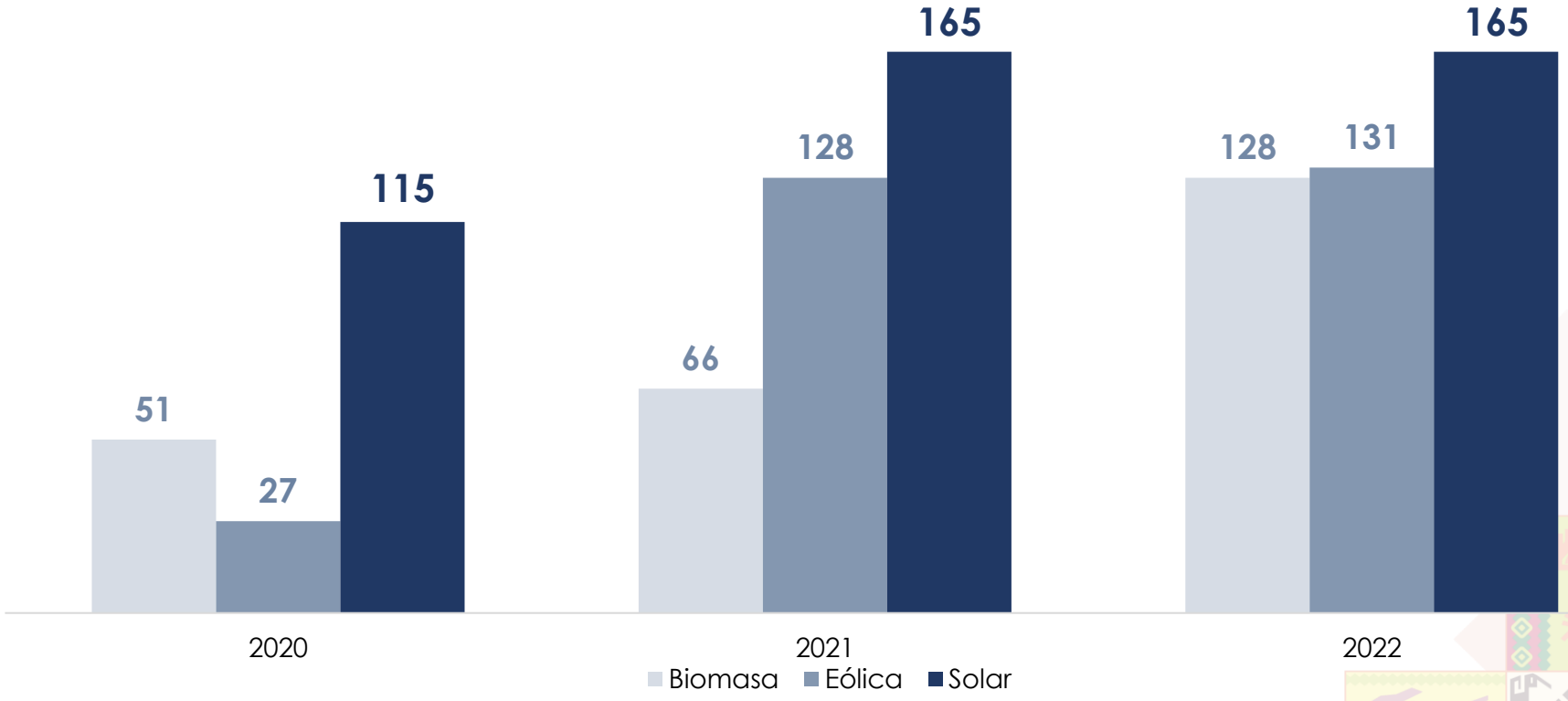

Fuente: Ministerio de Hidrocarburos y Energía
Elaboración: Ministerio de Planificación del Desarrollo

Entregamos los Centro de Medicina Nuclear y Radioterapia en El Alto y Santa Cruz

Inauguración de los Centros en El Alto y Santa Cruz

Fuente: Ministerio de Hidrocarburos y Energía

Incremento en las exportaciones de minerales

Bolivia: Valor de Exportación de Minerales
(En millones de dólares)

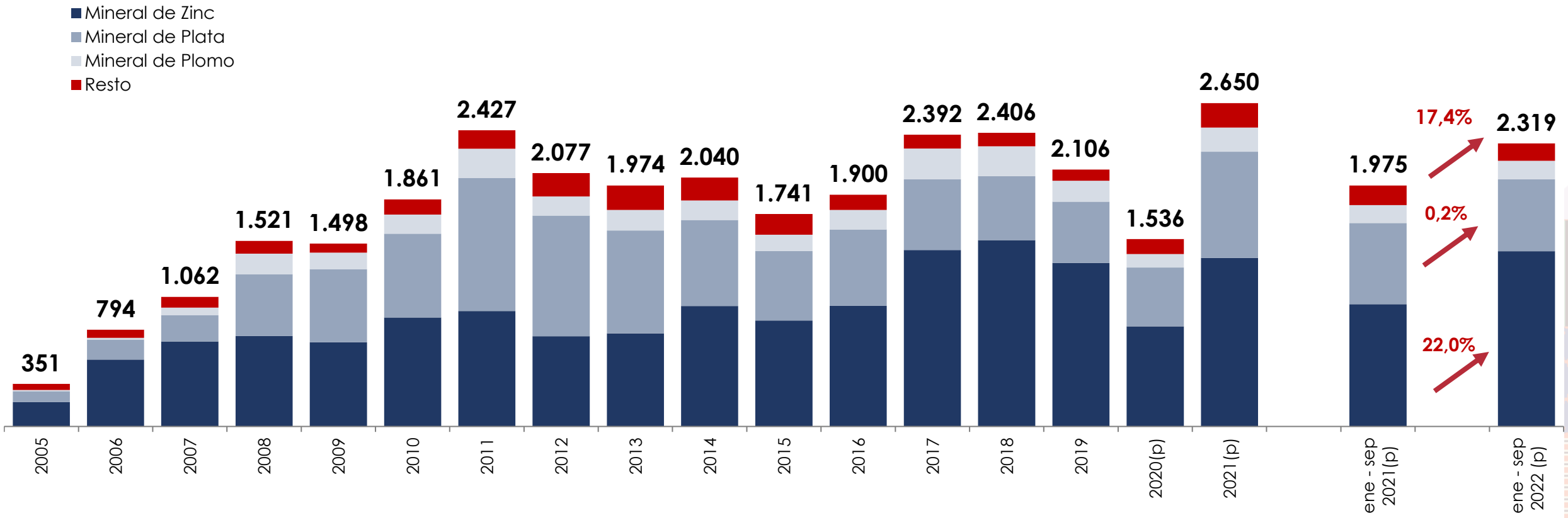

Fuente: Instituto Nacional de Estadística

Incrementamos las recaudaciones

Bolivia: Recaudación de Regalías Minerales

(En millones de dólares)

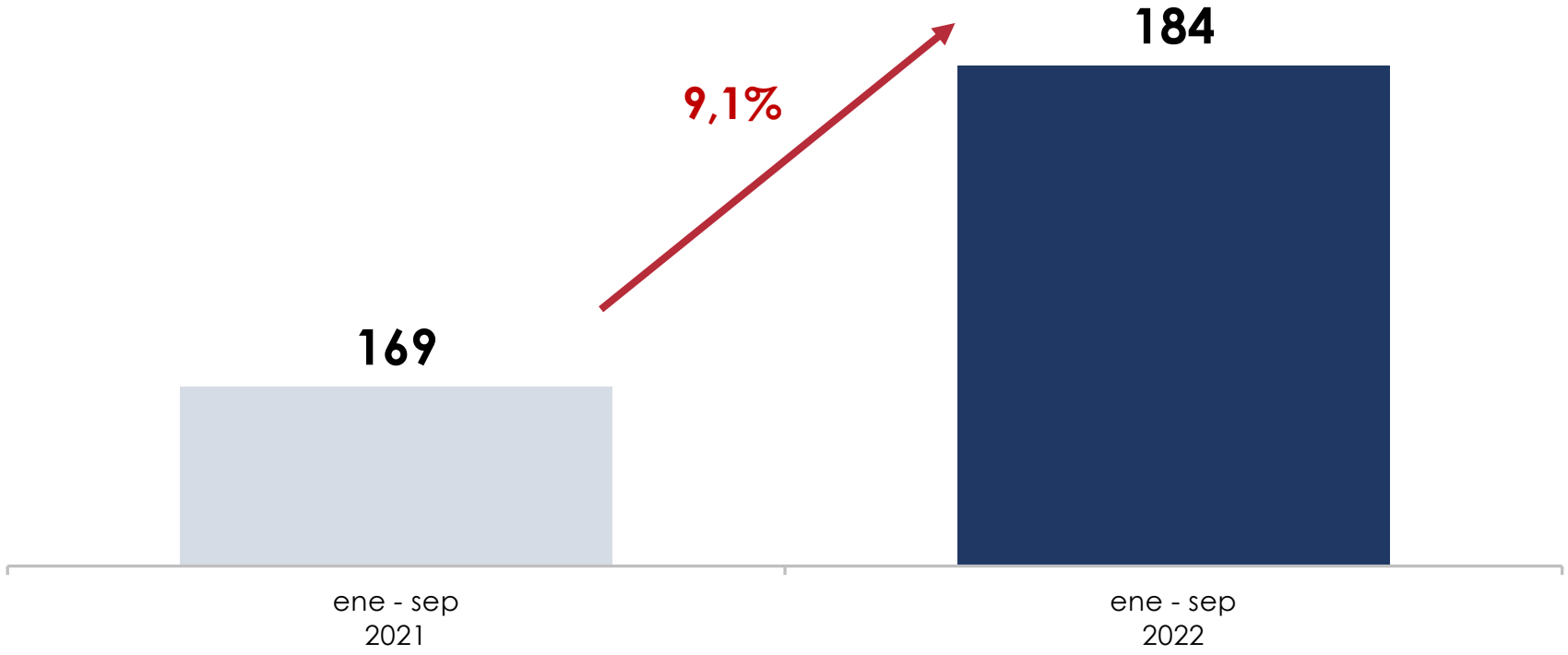

Fuente: MInisterio de Minería y Metalurgia

6. Salud, educación y servicios básicos para las bolivianas y bolivianos

Se beneficio a 93,2% de la población que no cuenta con Seguro Social de Corto Plazo con atención de salud gratuita

Beneficiarios adscritos al Sistema Único de Salud, 2019 - 2021
(En número de adscritos)

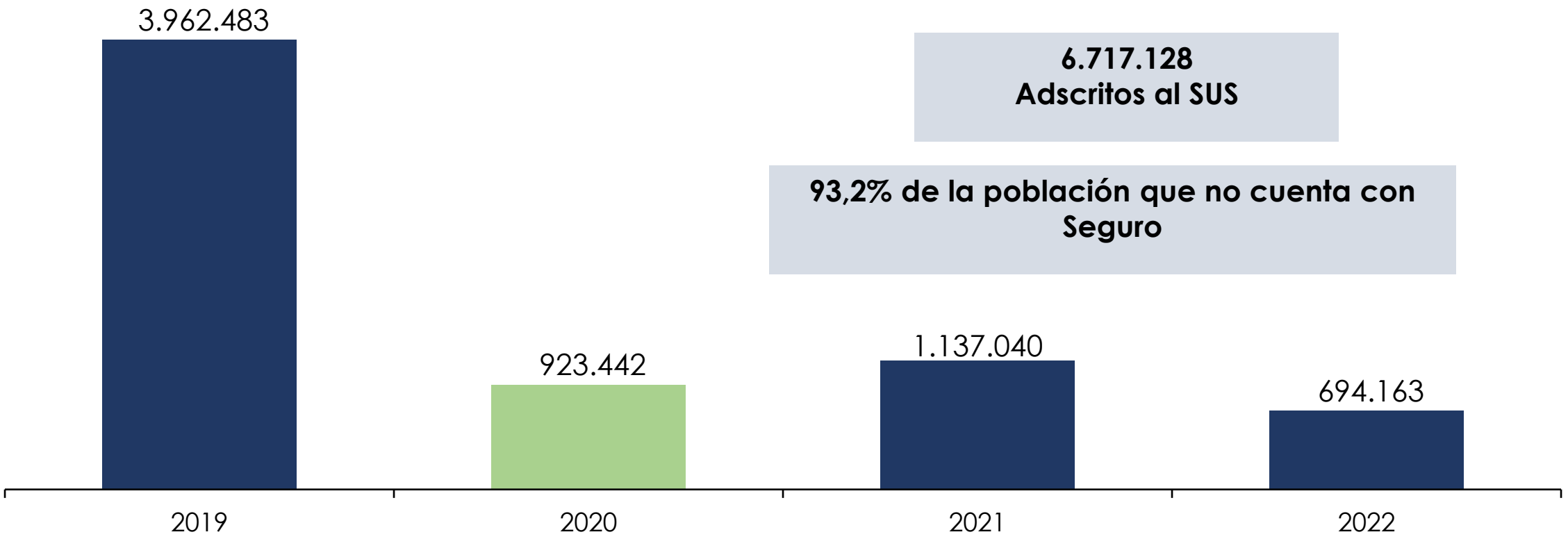

6.717.128
Adscritos al SUS

93,2% de la población que no cuenta con Seguro

Fuente: Ministerio de Salud y Deportes

El Gobierno Nacional garantiza los recursos a las Gobernaciones para la Atención del SUS

Bolivia: Transferencias de Recursos a Gobernaciones para Atención Sistema Único de Salud, marzo 2019 a septiembre 2022
(En millones de bolivianos)

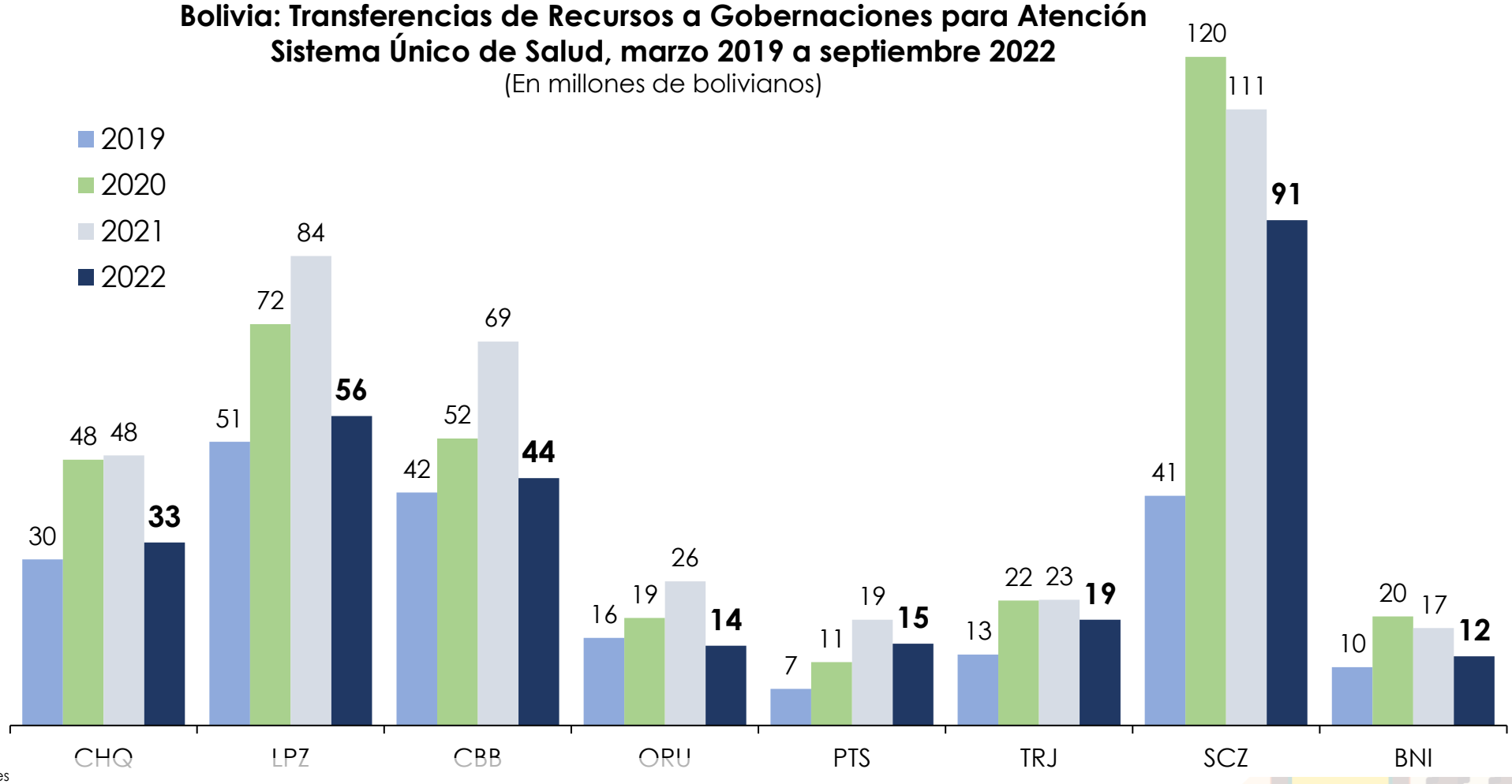

Fuente: Ministerio de Salud y Deportes

El Gobierno Nacional garantiza el financiamiento del SUS en hospitales de Tercer Nivel de Atención

Bolivia: Ejecución de Recursos transferidos a Gobernaciones para atención, 2019 - 2022
(En millones de bolivianos)

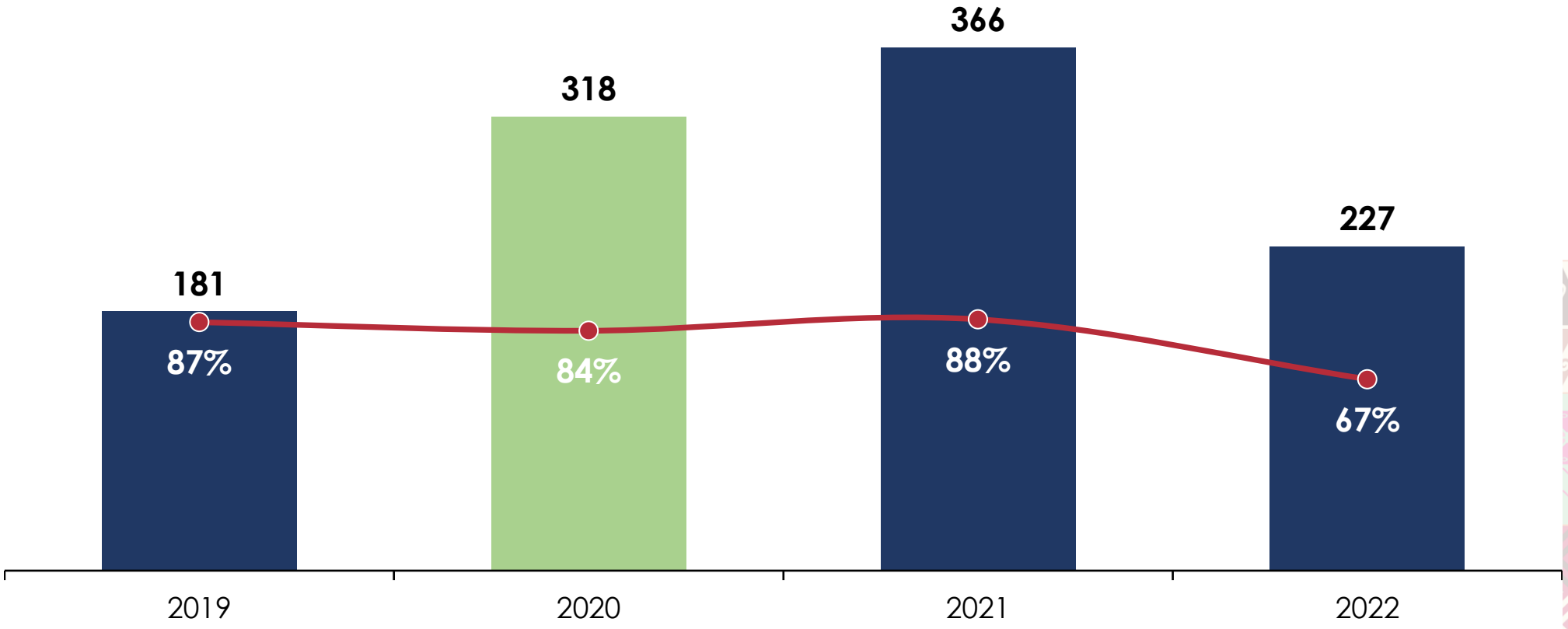

Fuente: Ministerio de Salud y Deportes

El Gobierno Nacional prioriza las Transferencias para la atención de Enfermedades Oncológicas a nivel nacional

Bolivia: Transferencias para la Atención de Enfermedades Oncológicas, 2020 a septiembre 2022
(En millones de bolivianos)

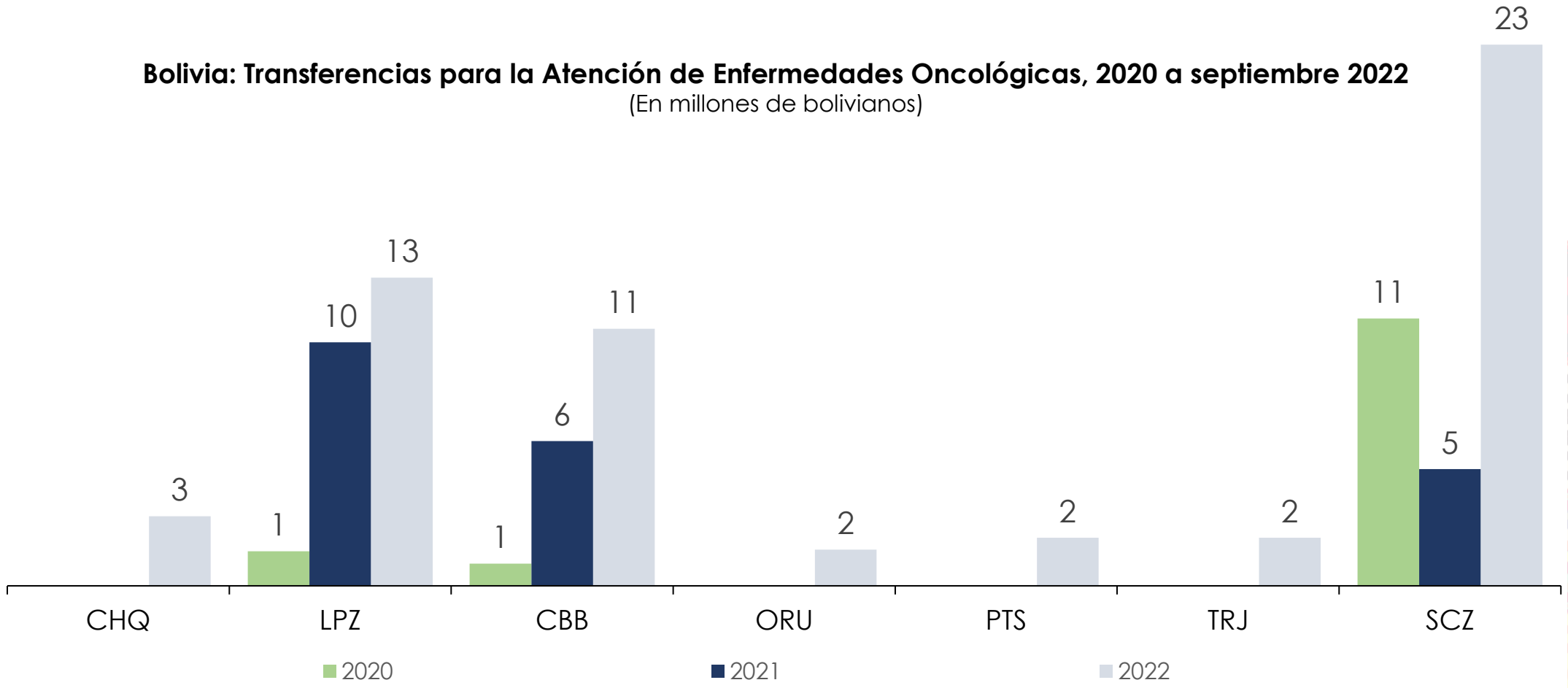

Fuente: Ministerio de Salud y Deportes

Se esta fortaleciendo el programa SAFCI – Mi Salud e incrementando la cobertura de las visitas familiares

Bolivia: Número de Atenciones Preventivas Realizadas por mes, enero 2019 a septiembre 2022
(En número de atenciones)

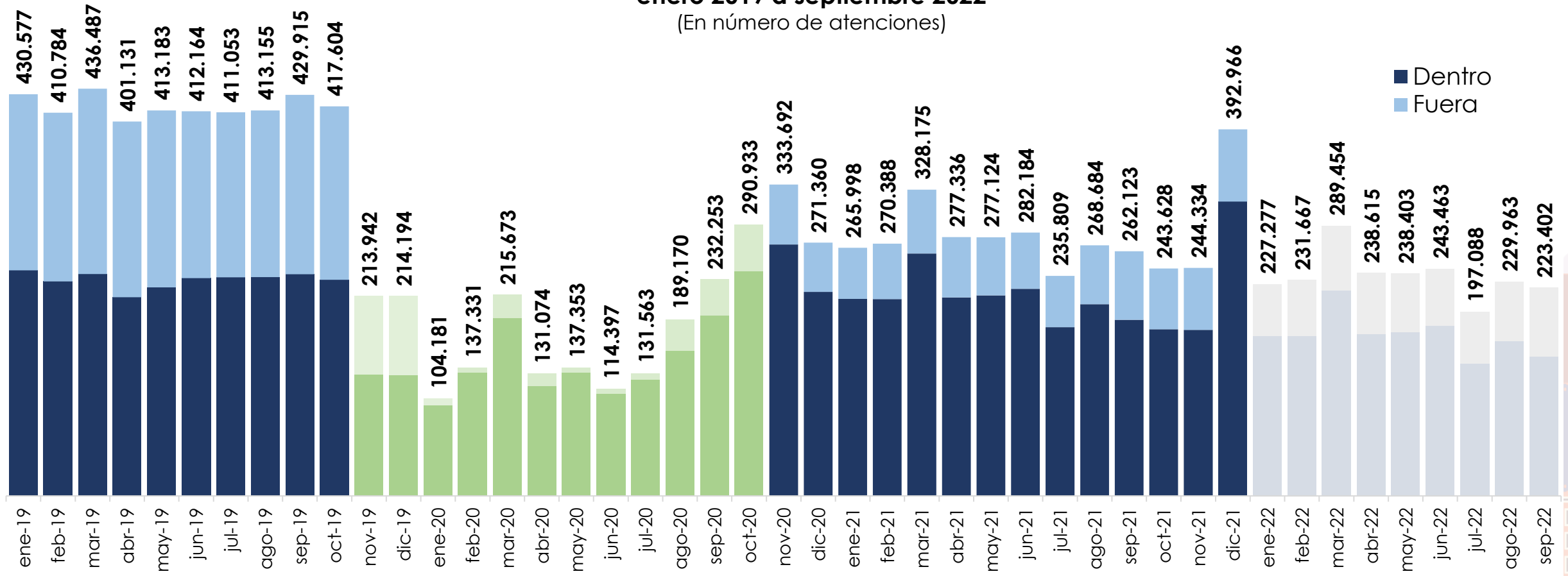

Fuente: Ministerio de Salud y Deportes

A través de la Política Redistributiva, se ha beneficiado a 805.382 mujeres en periodo de gestación y niños menores de 2 años con el pago de Bs503,6 millones

Bolivia: Beneficiarios del Bono Juana Azurduy, 2019 – 2022
(En número de beneficiarios y millones de bolivianos)

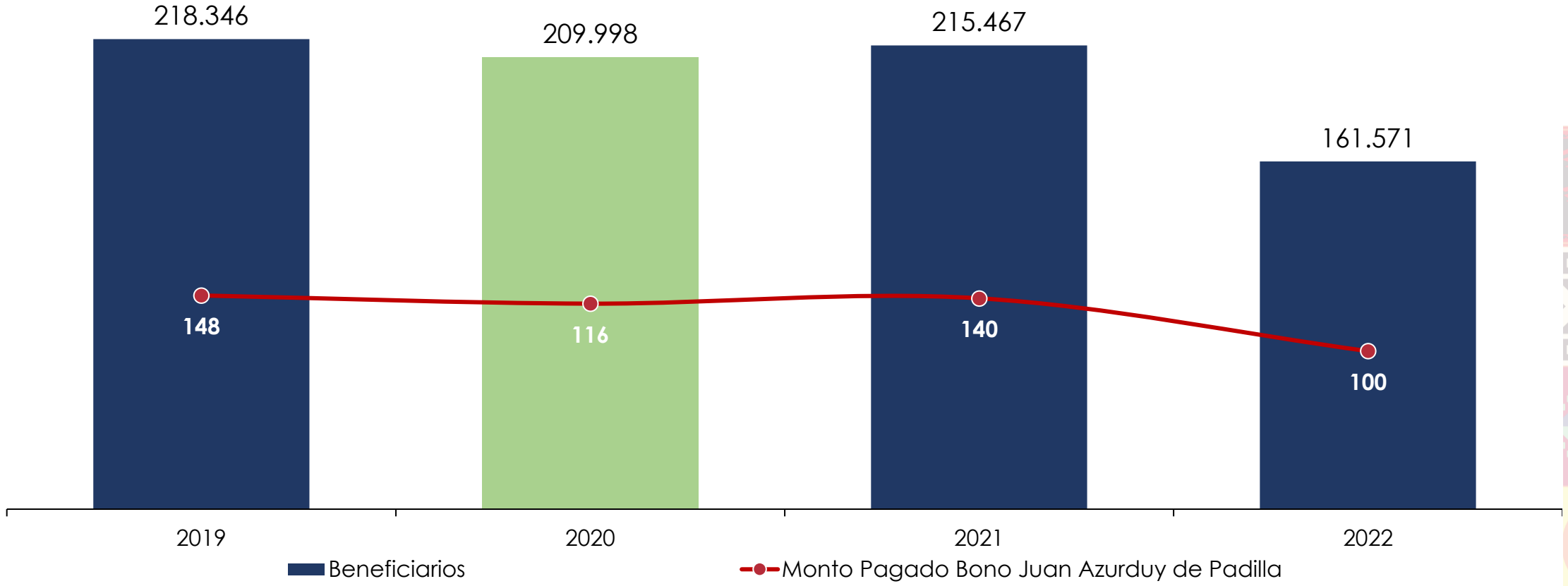

Fuente: Ministerio de Salud y Deportes

Se ha entregado más de 610 mil paquetes de alimentos del subsidio universal, beneficiando a más de 152.600 mujeres gestantes

Bolivia: Beneficiarias Paquetes Entregados Subsidio Universal Prenatal por la Vida, 2019 – 2022
(En número de paquetes y millones de bolivianos)

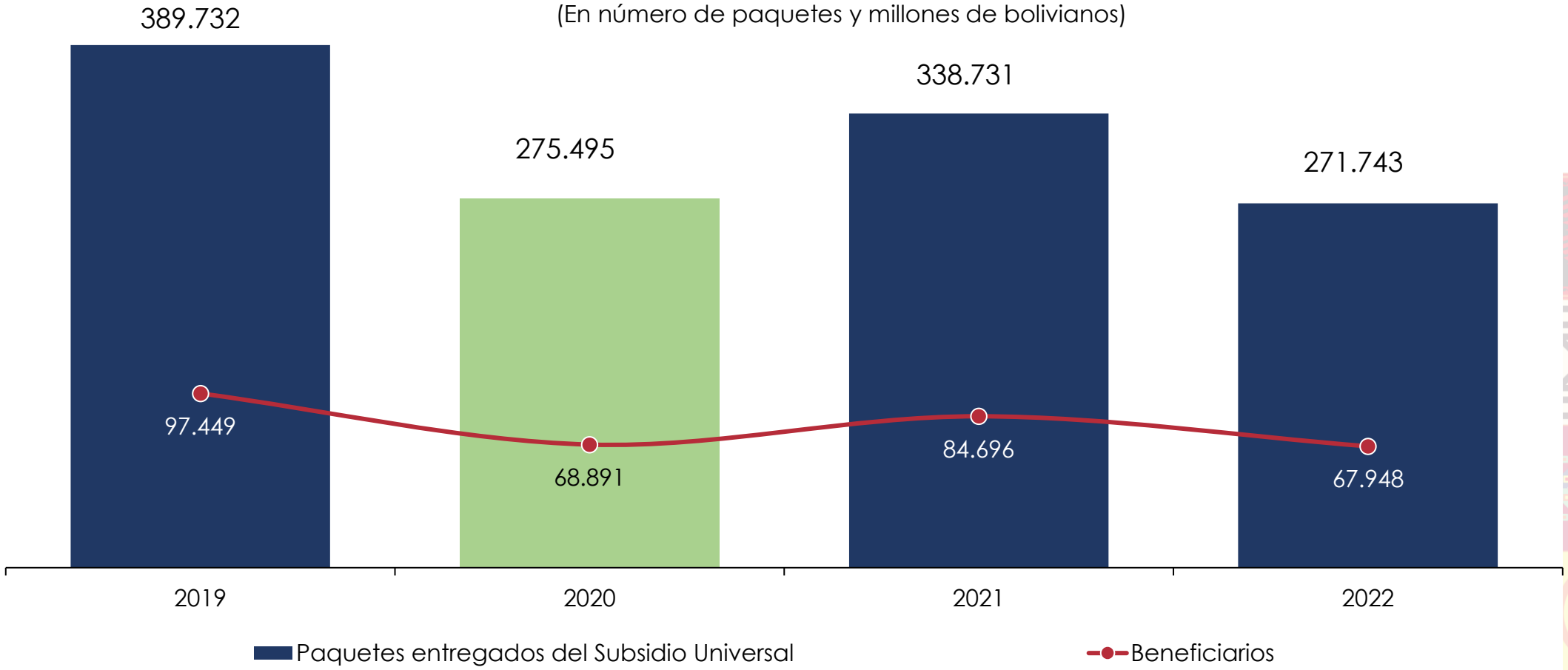

Fuente: Ministerio de Salud y Deportes

Se ha beneficiado a 3.000 pacientes con Enfermedad Renal Crónica

Bolivia: Pacientes con Enfermedad Renal Crónica (ERC) beneficiados 2021, enero a septiembre 2022
(En número de pacientes)

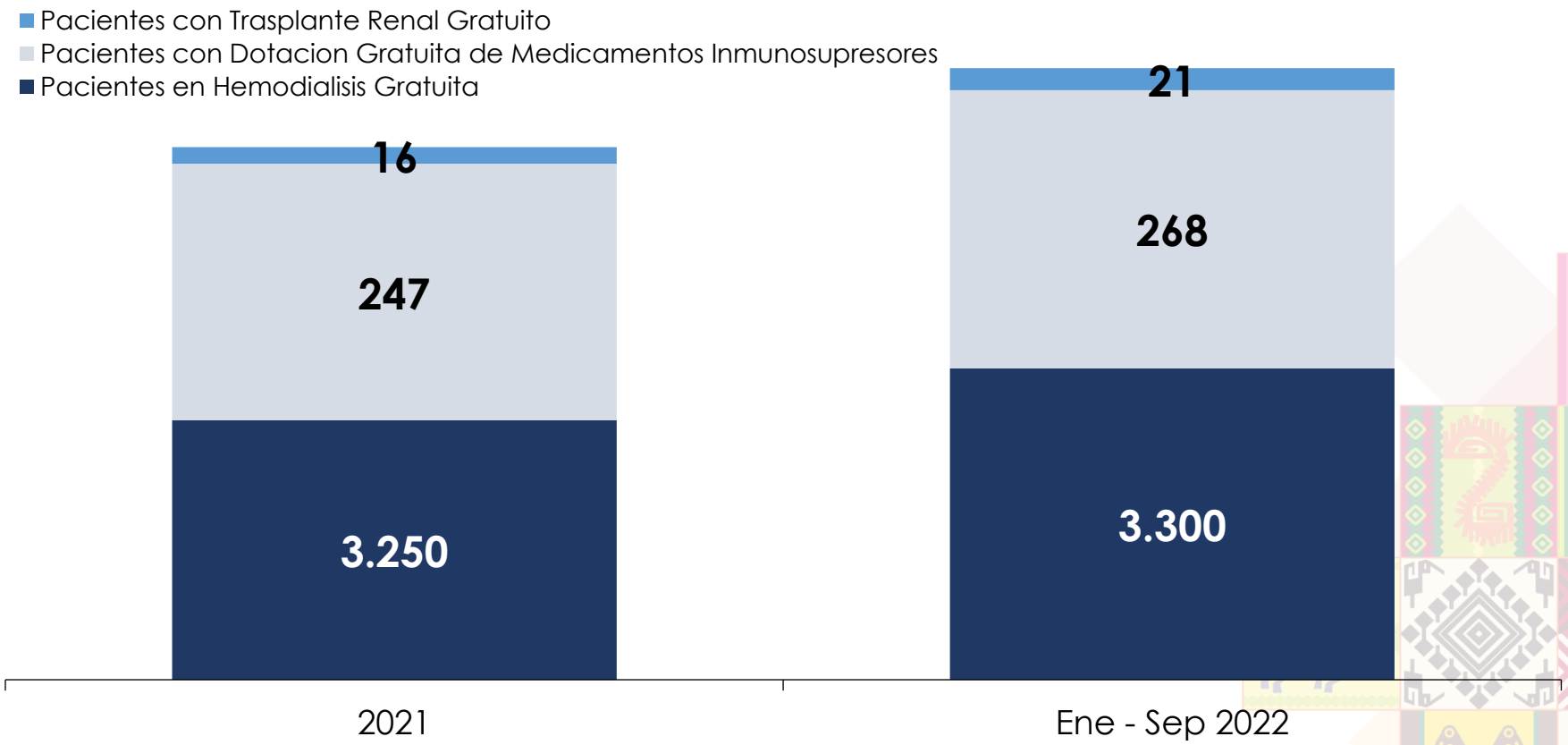

Fuente: Ministerio de Salud y Deportes

A través del SUS se otorga tratamiento de Radioterapia Interna y Externa en el Hospital de Clínicas e Instituto Oncológico del Oriente Boliviano

Bolivia: Pacientes Beneficiarios con Radioterapia a nivel Nacional, 2019 - 2021, enero a septiembre 2022
(En número de pacientes)

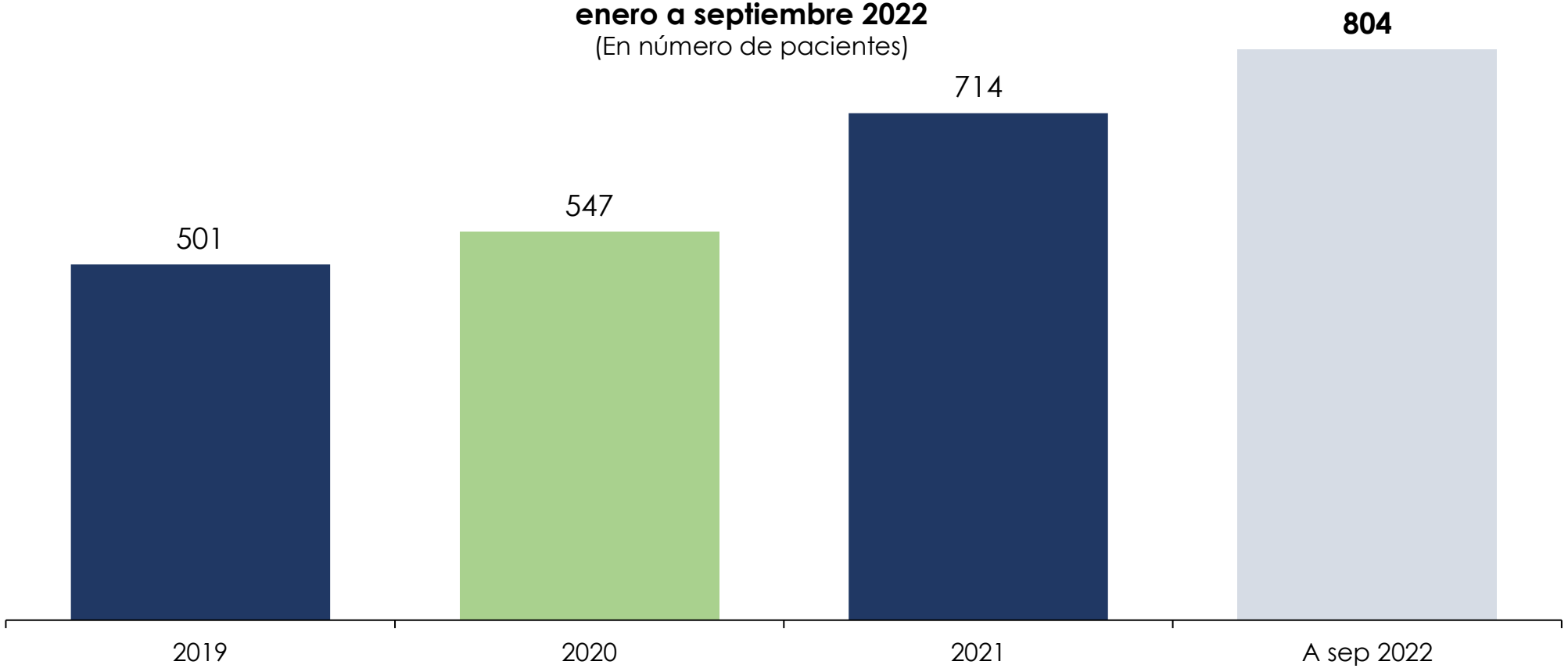

Fuente: Ministerio de Salud y Deportes

El Gobierno Nacional encaro un estratégica de lucha contra la Pandemia, logrando al 2022 ser el país con la Tasa de Letalidad mas baja de la Región

Características de la Pandemia en sus cinco Olas basado en el reporte de la semana 42 de 2022 (22/10/2022)

(En número de casos)

PRIMERA OLA	SEGUNDA OLA	TERCERA OLA	CUARTA OLA	QUINTA OLA
10 de marzo a 28 de noviembre de 2020. Duración: 264 días	29 de noviembre de 2020 a 3 de abril de 2021. Duración: 126 días	4 de abril al 25 de septiembre 2021. Duración: 175 días	26 de septiembre 2021 al 7 de mayo 2022) Duración: 224 días	08 de mayo 2022 a la fecha (22 de octubre 2022) Duración: 178 días
Casos confirmados 144.592	Casos confirmados 129.883.	Casos confirmados 224.315	Casos confirmados 406.638	Casos confirmados 203.810
Decesos: 9.005	**Decesos:** 3.494	**Decesos:** 6.664	**Decesos:** 2.779	**Decesos:** 297
*Tasa de Letalidad: 6,2%,	*Tasa de Letalidad: 2,7%.	*Tasa de Letalidad: 2,7%.	*Tasa de Letalidad: 0,7%.	*Tasa de Letalidad: 0,1%.
*Tasa de Mortalidad: 76 personas fallecieron por 100.000 habitantes.	*Tasa de Mortalidad: 30 personas fallecieron por 100.000 habitantes.	*Tasa de Mortalidad: 56 personas fallecieron por 100.000 habitantes	*Tasa de Mortalidad: 23 personas fallecieron por 100.000 habitantes	*Tasa de Mortalidad: 2,5 personas fallecieron por 100.000 habitantes
*Tasa de Incidencia: **1.221** personas por 100.000 habitantes.	*Tasa de Incidencia: **1.097** personas por 100.000 habitantes	*Tasa de Incidencia: **1.894** personas por 100.000 habitantes.	*Tasa de Incidencia: **3.387** personas por 100.000 habitantes.	*Tasa de Incidencia: **1.698** personas por 100.000 habitantes.

Fuente: Ministerio de Salud y Deportes

Las medidas implementadas por el Gobierno Nacional para combatir la pandemia, dieron como resultado la baja de la Tasa de Letalidad del 0,1%

Bolivia: Resumen del Comportamiento de la Pandemia Covid-19 al 22 de octubre de 2022

Total Casos 1.109.238	Total Recuperados 1.063.934
Total Decesos 22.239	Casos Activos 23.065

Tasa de Letalidad 1ra Ola	6,2%
Tasa de Letalidad 2da Ola	2,7%
Tasa de Letalidad 3ra Ola	2,7%
Tasa de Letalidad 4ta Ola	0,7%
Tasa de Letalidad 5ta Ola	0,1%
Tasa de Letalidad Total 2,0%	

Fuente: Ministerio de Salud y Deportes

Baja de la Tasa de Letalidad del 0,1%

Características de la Pandemia en sus cinco Olas basado en el reporte de la semana 42 de 2022 (22/10/2022)
(En número de casos)

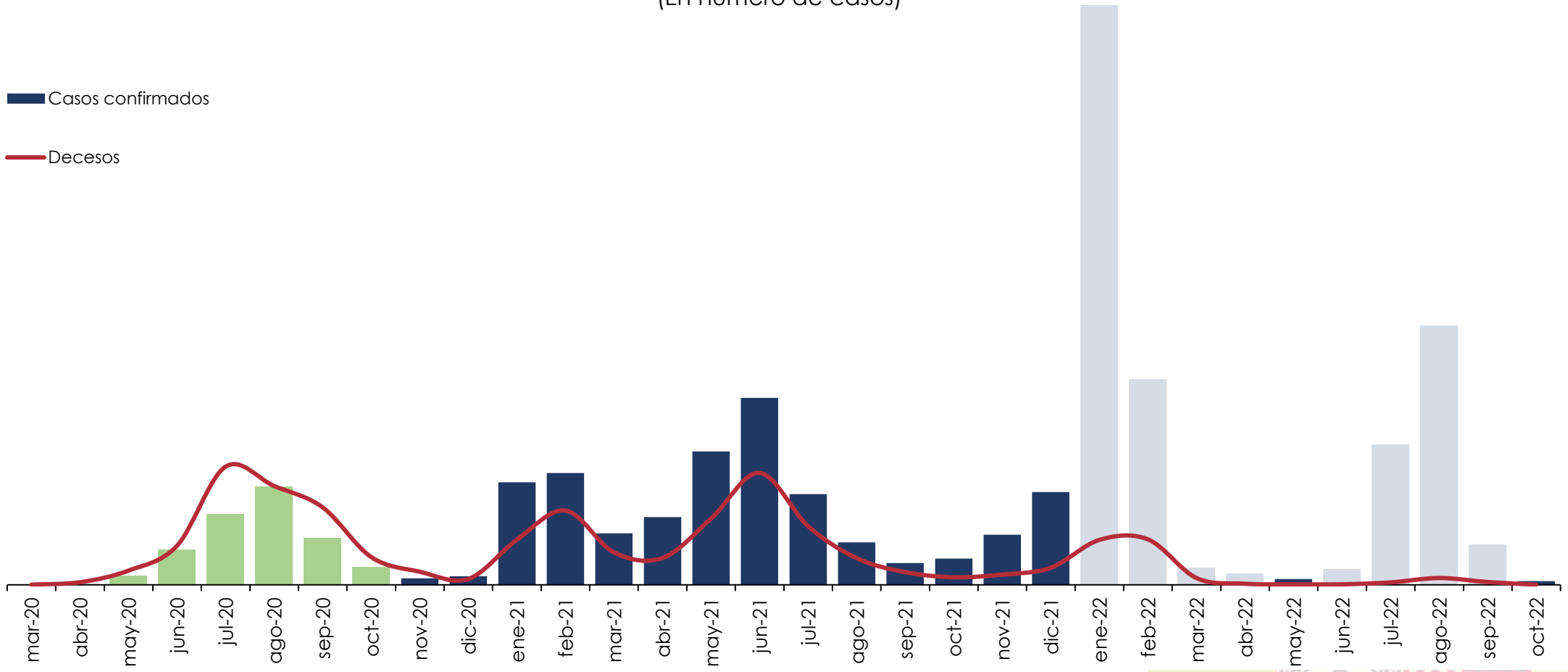

Fuente: Ministerio de Salud y Deportes

El Gobierno Nacional ha garantizado pruebas gratuitas y de alcance masivo para la población

Bolivia: Número de Pruebas Realizadas e Índice de Positividad Por Semana Epidemiológica y Olas
(En numero de Casos y porcentajes)

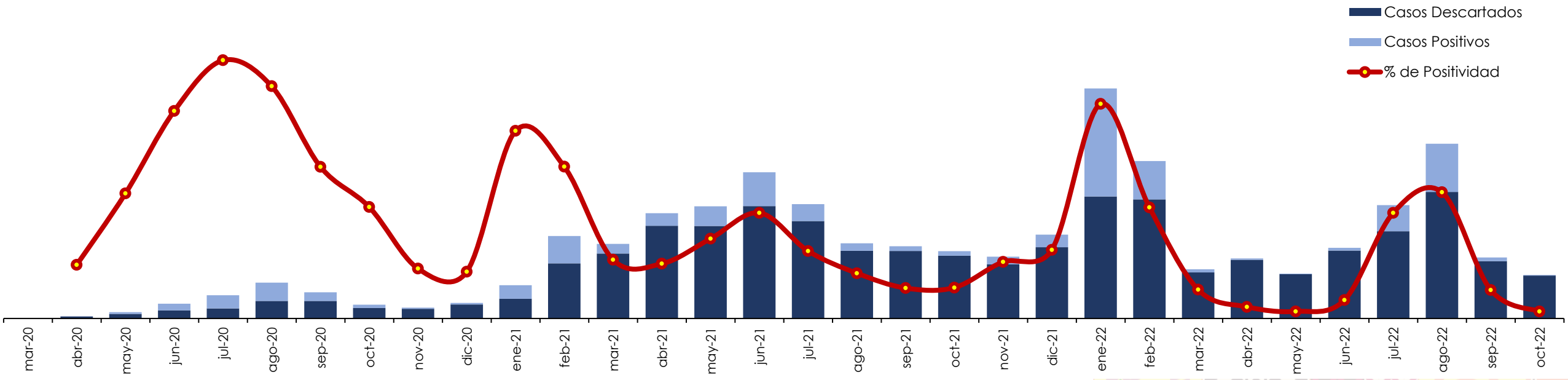

Fuente: Ministerio de Salud y Deportes

Más de 5,1 millones de personas recibieron la 2da dosis de la vacuna contra el Covid - 19

Bolivia: Cantidad de 1ra y 2da Dosis aplicadas por mes, 2021 y 2022
(En numero de vacunas)

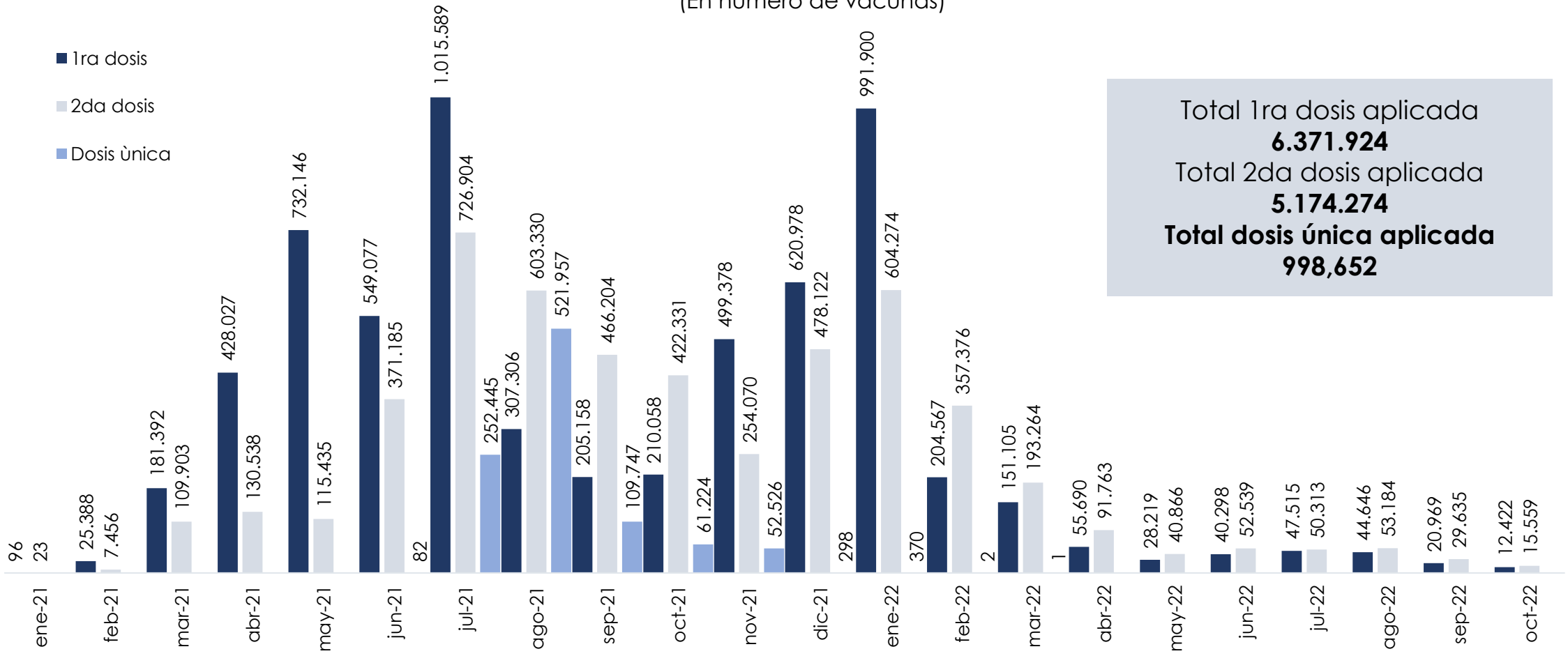

Total 1ra dosis aplicada
6.371.924
Total 2da dosis aplicada
5.174.274
Total dosis única aplicada
998,652

Fuente: Ministerio de Salud y Deportes

Más del 60% de la población cuenta con la primera dosis de la vacuna contra el Covid – 19

Bolivia: Cobertura de 1ra y 2da Dosis, (esquema completo) por Departamento
(En porcentaje)

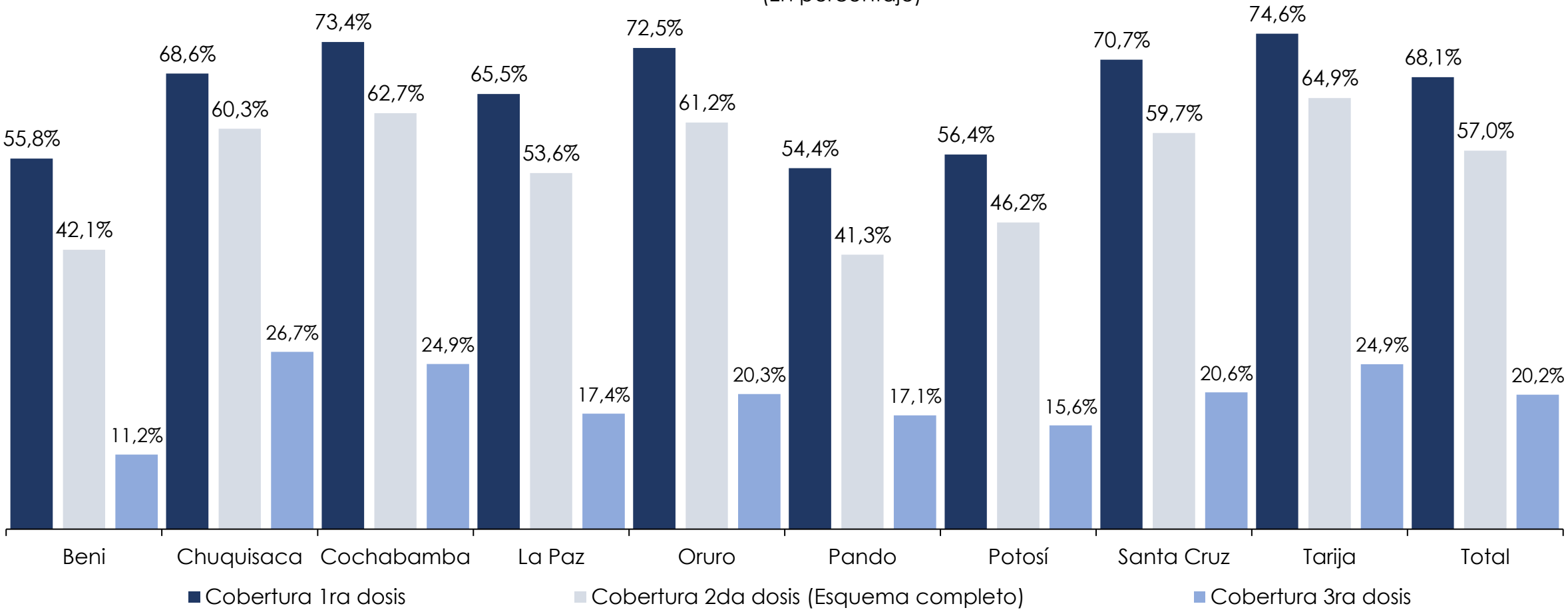

Fuente: Ministerio de Salud y Deportes

El 68% de la población mayor de 5 años, recibió la primera dosis de la vacuna, y 57% de la población cuenta con el esquema completo de vacunación

Bolivia: Cobertura Acumulada de 1era y 2da Dosis, 2021 y 2022
(En porcentaje)

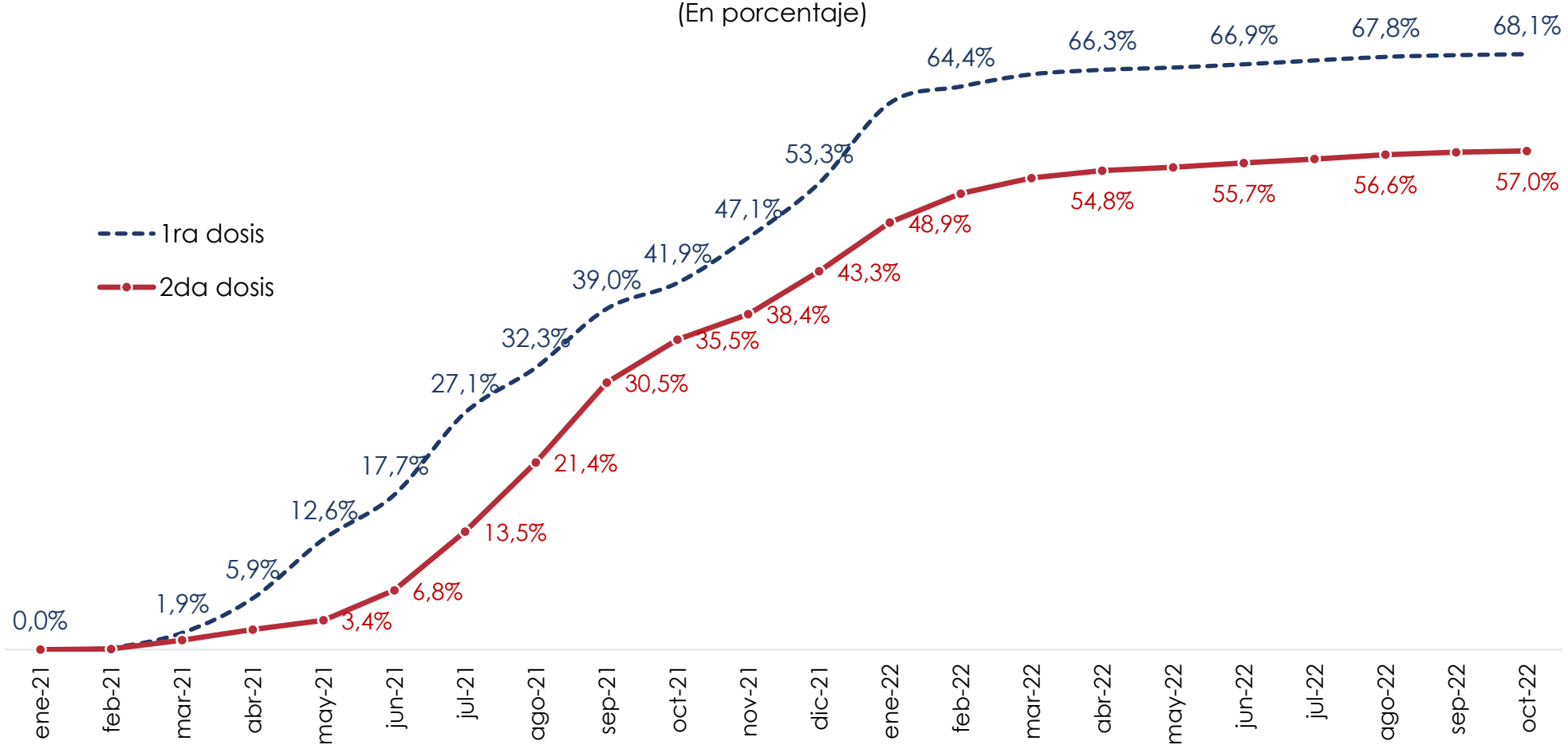

Fuente: Ministerio de Salud y Deportes

El Gobierno Nacional contrato a 14.552 recursos humanos para la atención de la pandemia

Bolivia: Contratación de Recursos Humanos COVID – 19
(En número de personal contratado)

Departamento	Contrato de RRHH para la atención COVID-19			
	Total RRHH 2DA OLA 2021	Total RRHH 3RA OLA 2021	Total RRHH 4TA OLA 2021 - 2022	TOTAL
Chuquisaca	597	597	62	1.256
Oruro	595	615	205	1.415
Santa cruz	504	1.588	244	2.336
Beni	601	707	128	1.436
La paz	1.094	1.888	728	3.710
Pando	273	386	32	691
Cochabamba	554	1.028	126	1.708
Tarija	450	421	207	1.078
Potosí	449	389	84	922
Total	**5.117**	**7.619**	**1.816**	**14.552**

Fuente: Ministerio de Salud y Deportes

Dando continuidad al Plan de Hospitales en Bolivia

Bolivia: Proyectos Hospitalarios en Ejecución

DEPTO.	PROYECTO	NIVEL	COSTO DEL PROYECTO (Bs)	ESTADO
LA PAZ	CONSTRUCCIÓN Y EQUIPAMIENTO INSTITUTO GASTROENTEROLÓGICO	CUARTO	739.000.000	EN EJECUCIÓN
	EQUIPAMIENTO HOSPITAL EL ALTO SUR	TERCERO	44.877.219	EN EJECUCIÓN
	EQUIPAMIENTO HOSPITAL EL ALTO NORTE	TERCERO	9.991.139	EN EJECUCIÓN
	EQUIPAMIENTO HOSPITAL DE SEGUNDO NIVEL ACHACACHI	SEGUNDO	7.000.000	EN EJECUCIÓN
COCHABAMBA	CONSTRUCCIÓN Y EQUIPAMIENTO HOSPITAL VILLA TUNARI	TERCERO	548.800.000	EN EJECUCIÓN FASE DE PUESTA EN MARCHA
	CONSTRUCCIÓN CON EQUIPAMIENTO DE UNA UNIDAD DE RADIOTERAPIA EN EL DEPARTAMENTO DE COCHABAMBA	TERCERO	97.427.086	EN EJECUCIÓN
	EQUIPAMIENTO HOSPITAL DE SEGUNDO NIVEL CAPINOTA	SEGUNDO	15.748.963	EN EJECUCIÓN
	EQUIPAMIENTO HOSPITAL DE SEGUNDO NIVEL SACABA	SEGUNDO	45.671.665	EN EJECUCIÓN
	EQUIPAMIENTO HOSPITAL DE SEGUNDO NIVEL PUNATA	SEGUNDO	97.906.862	EN EJECUCIÓN
	EQUIPAMIENTO HOSPITAL DE SEGUNDO NIVEL ENTRE RIOS	SEGUNDO	21.701.448	EN EJECUCIÓN

Fuente: Ministerio de Salud y Deportes

Dando continuidad al Plan de Hospitales en Bolivia

Bolivia: Proyectos Hospitalarios en Ejecución

DEPTO.	PROYECTO	NIVEL	COSTO DEL PROYECTO (Bs)	ESTADO
SANTA CRUZ	CONSTRUCCIÓN Y EQUIPAMIENTO HOSPITAL MONTERO	TERCERO	514.500.000	EN EJECUCIÓN FASE DE PUESTA EN MARCHA
	CONSTRUCCIÓN HOSPITAL DE SEGUNDO NIVEL CAMIRI	SEGUNDO	125.512.363	EN EJECUCIÓN
TARIJA	CONSTRUCCIÓN Y EQUIPAMIENTO HOSPITAL GRAN CHACO	TERCERO	133.000.000	EN LICITACIÓN
BENI	CONSTRUCCIÓN Y EQUIPAMIENTO HOSPITAL TRINIDAD	TERCERO	514.500.000	EN EJECUCIÓN FASE DE INVERSIÓN
	EQUIPAMIENTO HOSPITAL DE SEGUNDO NIVEL RIBERALTA	SEGUNDO	24.541.959	EN EJECUCIÓN
ORURO	CONSTRUCCIÓN Y EQUIPAMIENTO HOSPITAL CHALLAPATA	SEGUNDO	102.900.000	EN EJECUCIÓN FASE DE PUESTA EN MARCHA

Fuente: Ministerio de Salud y Deportes

Dando continuidad al Plan de Hospitales en Bolivia

Bolivia: Proyectos Hospitalarios en Ejecución

DEPTO.	PROYECTO	NIVEL	COSTO DEL PROYECTO (Bs)	ESTADO
POTOSI	CONSTRUCCIÓN Y EQUIPAMIENTO HOSPITAL TUPIZA	SEGUNDO	121.100.217	EN EJECUCIÓN
	CONSTRUCCIÓN Y EQUIPAMIENTO HOSPITAL VILLAZON	SEGUNDO	116.669.328	EN EJECUCIÓN
	EQUIP. DE UN ESTABLECIMIENTO DE SALUD HOSPITAL DE TERCER NIVEL POTOSI	TERCERO	213.787.784	EN EJECUCIÓN
	EQUIPAMIENTO DE UN ESTABLECIMIENTO DE SALUD DE SEGUNDO NIVEL HOSPITAL MADRE OBRERA LLALLAGUA	SEGUNDO	50.618.911	EN EJECUCIÓN
	EQUIPAMIENTO DE UN ESTABLECIMIENTO DE SALUD DE SEGUNDO NIVEL HOSPITAL SAN SALVADOR OCURI	SEGUNDO	22.849.275	EN EJECUCIÓN
	EQUIPAMIENTO HOSPITAL COLCHA K	SEGUNDO	21.053.665	EN EJECUCIÓN
	CONSTRUCCIÓN CON EQUIPAMIENTO DE UNA UNIDAD DE RADIOTERAPIA EN EL DEPARTAMENTODE POTOSI	TERCERO	97.427.086	ADJUDICADO
CHUQUISACA	CONSTRUCCIÓN Y EQUIPAMIENTO HOSPITAL CHUQUISACA	TERCERO	514.000.000	EN EJECUCIÓN FASE DE PUESTA EN MARCHA
	CONSTRUCCIÓN Y EQUIPAMIENTO HOSPITAL MONTEAGUDO	SEGUNDO	115.387.682	EN EJECUCIÓN
	EQUIPAMIENTO HOSPITAL CULPINA	SEGUNDO	50.563.686	EN EJECUCIÓN
	CONSTRUCCIÓN CON EQUIPAMIENTO DE UNA UNIDAD DE RADIOTERAPIA EN EL DEPARTAMENTO DE CHUQUISACA	TERCERO	97.427.086	EN LICITACIÓN
PANDO	CONSTRUCCIÓN Y EQUIPAMIENTO HOSPITAL COBIJA	TERCERO	69.600.000	EN EJECUCIÓN

Fuente: Ministerio de Salud y Deportes

Dando continuidad al Plan de Hospitales en Bolivia

Principales Proyectos	Fotografías
Construcción y Equipamiento Instituto Gastroenterológico en La Paz El Proyecto se encuentra en Ejecución, Fase de Inversión, cuenta con avance físico de 38% y avance financiero de 72% y el proyecto tiene un costo total de Bs739 millones.	

Fuente: Ministerio de Salud y Deportes

Dando continuidad al Plan de Hospitales en Bolivia

Equipamiento de un establecimiento de Salud de Tercer Nivel Hospital El Alto Sur La Paz El Proyecto se encuentra en funcionamiento, tiene un costo total de Bs579 millones.	

Fuente: Ministerio de Salud y Deportes

Dando continuidad al Plan de Hospitales en Bolivia

Construcción Hospital Tercer Nivel Villa Tunari-Cochabamba El Proyecto se encuentra en Ejecución, Fase de Puesta en Marcha, cuenta con avance físico de 100% y avance financiero de 97% y el proyecto tiene un costo total de Bs549 millones.	

Fuente: Ministerio de Salud y Deportes

Dando continuidad al Plan de Hospitales en Bolivia

Construcción con Equipamiento de una Unidad de Radioterapia en un Establecimiento de Salud de Tercer Nivel Cochabamba El Proyecto se encuentra en Ejecución, Fase de Preinversión, cuenta con avance físico de 0% y avance financiero de 19% y el proyecto tiene un costo total de Bs97 millones.	

Fuente: Ministerio de Salud y Deportes

Dando continuidad al Plan de Hospitales en Bolivia

Construcción y Equipamiento Hospital Montero-Santa Cruz

Actualmente el Proyecto se encuentra en Ejecución, Fase de Puesta en Marcha, cuenta con avance físico de 90% y avance financiero de 89% y el proyecto tiene un costo total de Bs514 millones.

Fuente: Ministerio de Salud y Deportes

Dando continuidad al Plan de Hospitales en Bolivia

Equipamiento Hospitales de Segundo y Tercer Nivel a Nivel Nacional: Construcción y Equipamiento Hospital Gran Chaco (1ra Fase)-Tarija El Proyecto se encuentra en Ejecución, Fase de Inversión (Proceso de Contratación), cuenta con avance físico de 0% y avance financiero de 0% y el proyecto tiene un costo total (1ra Fase) de Bs50 millones.	

Fuente: Ministerio de Salud y Deportes

Dando continuidad al Plan de Hospitales en Bolivia

Construcción Hospital de Tercer Nivel de Trinidad El Proyecto se encuentra en Ejecución, Fase de Inversión, cuenta con avance físico de 37% y avance financiero de 48% y el proyecto tiene un costo total de Bs514 millones.	

Fuente: Ministerio de Salud y Deportes

Dando continuidad al Plan de Hospitales en Bolivia

Construcción con Equipo y Puesta En Marcha Hosp.2do Nivel Challapata-Oruro

El Proyecto se encuentra en Ejecución, Fase de Puesta en marcha, cuenta con avance físico de 99% y avance financiero de 97% y el proyecto tiene un costo total de Bs. 102.9 millones.

Fuente: Ministerio de Salud y Deportes

Dando continuidad al Plan de Hospitales en Bolivia

Equipamiento de un establecimiento de salud hospital de Tercer Nivel Potosí El Proyecto se encuentra en Ejecución, en la etapa de puesta en marcha y tiene un costo total de Bs568 millones.	

Fuente: Ministerio de Salud y Deportes

Dando continuidad al Plan de Hospitales en Bolivia

Equipamiento de un establecimiento de Salud De Segundo Nivel Hospital Madre Obrera Llallagua – Potosí

Proyecto se encuentra en Ejecución en la etapa de puesta en marcha, tiene un costo total de Bs51 millones.

Fuente: Ministerio de Salud y Deportes

Dando continuidad al Plan de Hospitales en Bolivia

Equipamiento De Un Establecimiento De Salud De Segundo Nivel Hospital San Salvador Ocuri – Potosí

El Proyecto se encuentra en Ejecución, cuenta con avance físico de 51% y avance financiero de 46% y el proyecto tiene un costo total de Bs23 millones.

Fuente: Ministerio de Salud y Deportes

Dando continuidad al Plan de Hospitales en Bolivia

Equipamiento De Un Establecimiento De Salud De Segundo Nivel Hospital Construcción con Equipamiento Establecimiento de Salud Hospitalario de Tercer Nivel en el Departamento Chuquisaca Proyecto se encuentra en Ejecución, Fase de Inversión, cuenta con avance físico de 91% y avance financiero de 91% y el proyecto tiene un costo total de Bs 514 millones.	

Fuente: Ministerio de Salud y Deportes

Dando continuidad al Plan de Hospitales en Bolivia

Equipamiento médico para el Hospital de Tercer Nivel De Cobija del Departamento de Pando Proyecto se encuentra en Ejecución, y cuenta con avance físico de 73% y avance financiero de 73% y el proyecto tiene un costo total de Bs69,6 millones.	

Fuente: Ministerio de Salud y Deportes

Se han acreditado a 873 prestadores de medicina tradicional

Bolivia: Atenciones Medicina Tradicional, 2019 a septiembre 2022
(En número de atenciones y prestadores de medicina tradicional)

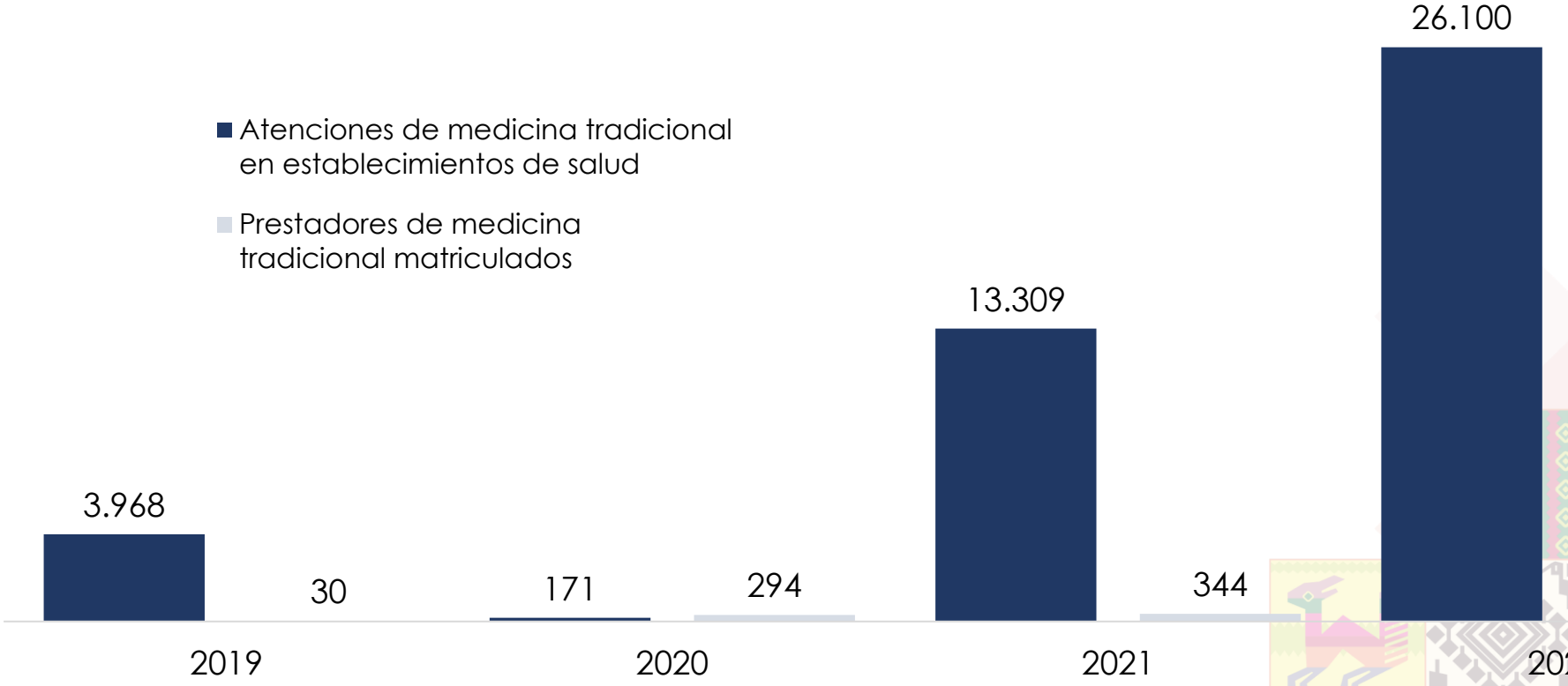

Fuente: Ministerio de Salud y Deportes

Garantizamos el acceso a la educación

Bolivia: Unidades educativas según modalidad de atención educativa, 2021-2022
(En porcentaje)

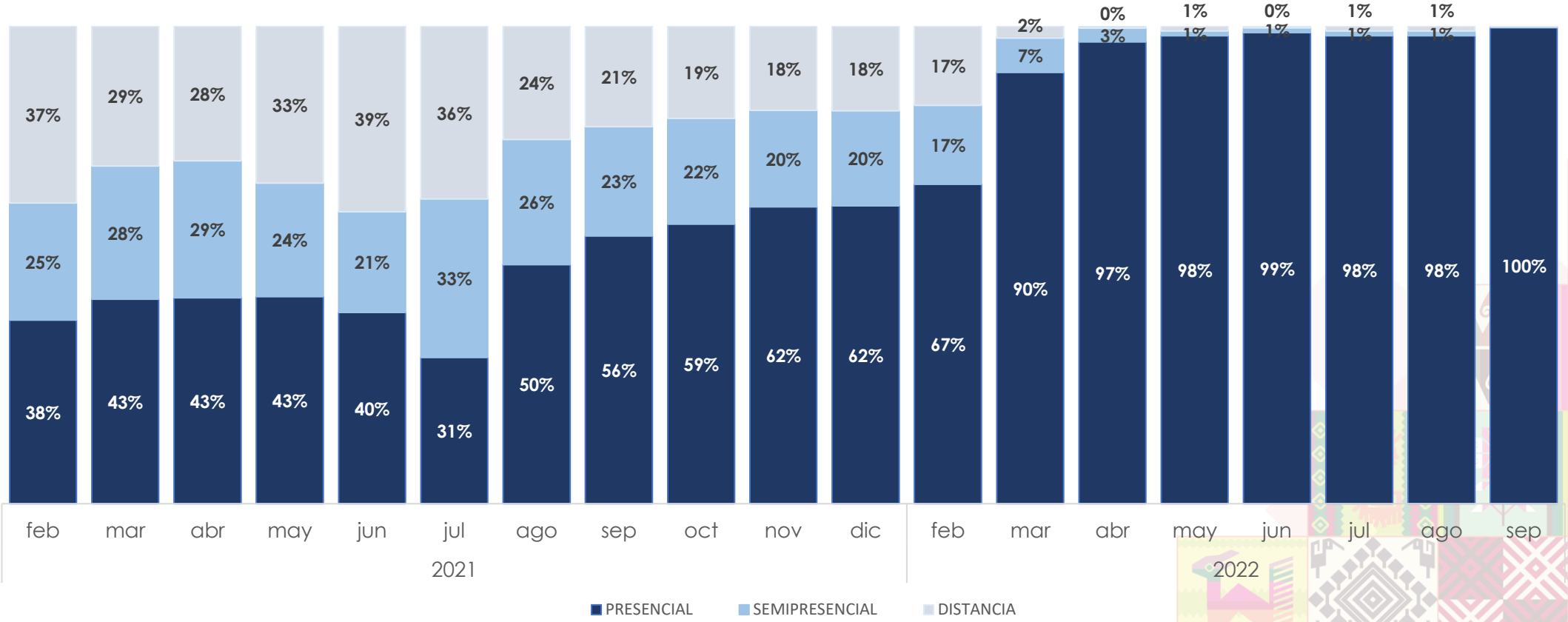

Fuente: Ministerio de Educación – Sistema de Información Educativa (SIE).

Se refuerza la calidad educativa mediante la distribución y entrega de textos

Bolivia: Porcentaje de textos distribuidos por nivel, 2022
(En porcentaje)

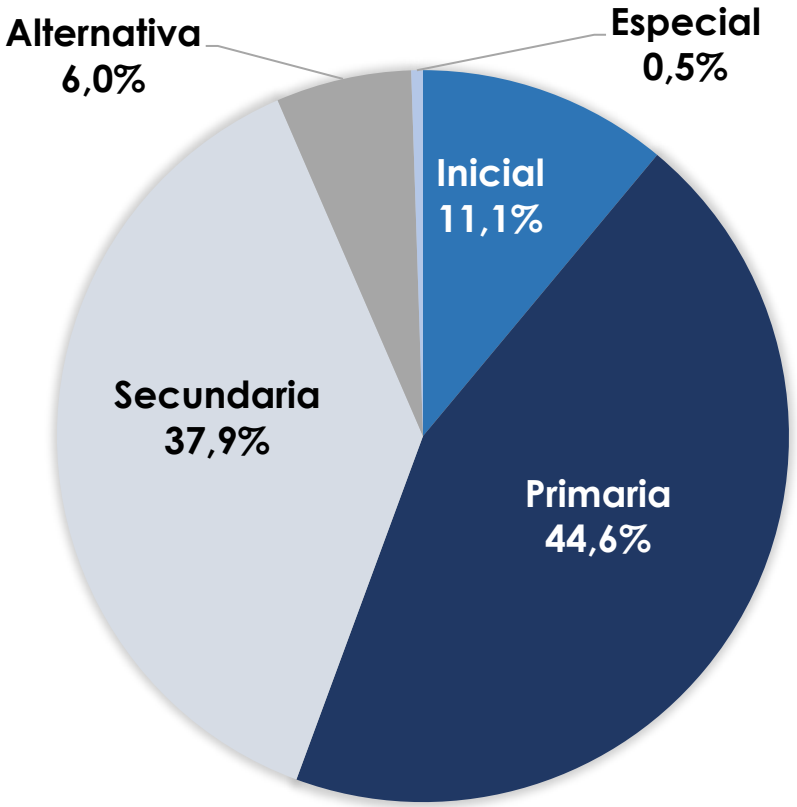

Fuente: Ministerio de Educación

Apoyo pedagógico a través del programa Educa Bolivia

Bolivia: Número de emisiones por televisión, período 2021-2022(p)
(En cantidad de emisiones)

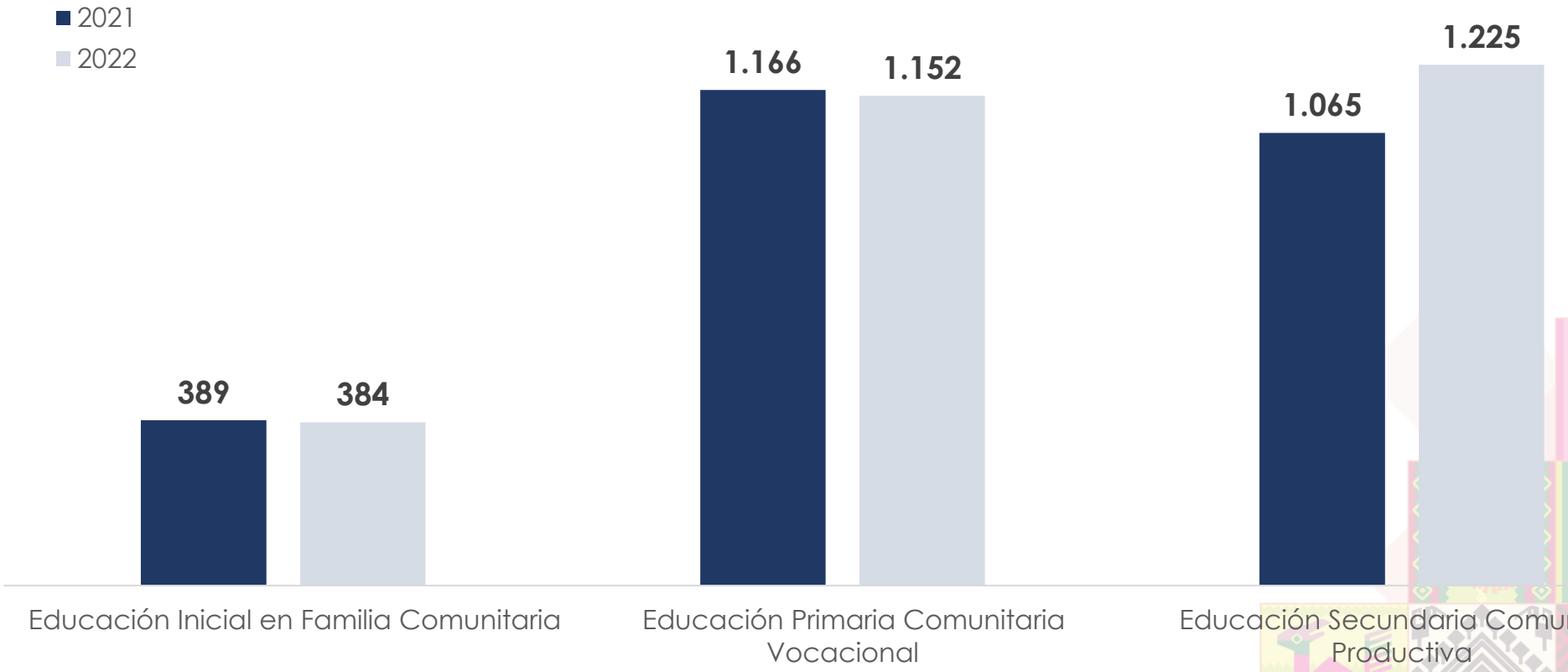

Fuente: Ministerio de Educación
(p): Proyectado al 7 de diciembre de 2022

Apoyo pedagógico a través del programa Educa Bolivia

Bolivia: Número de emisiones por radio, periodo 2021-2022(*)
(En cantidad de emisiones)

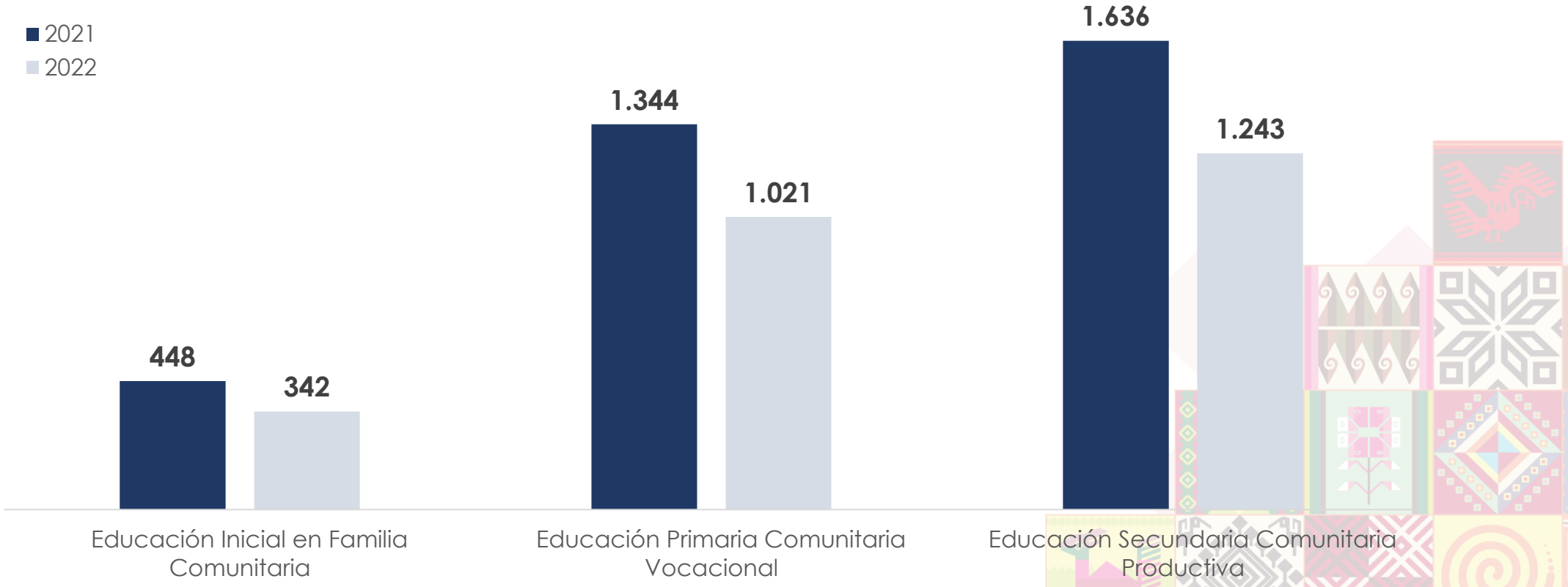

Fuente: Ministerio de Educación – Unidad de Comunicación Social
(*): Dato al 1 de noviembre de 2022

Continuamos con el incentivo a la permanencia escolar mediante el pago del Bono Juancito Pinto

Bolivia: Estudiantes beneficiados con el Bono Juancito Pinto por departamento, 2006-2021
(En cantidad de estudiantes)

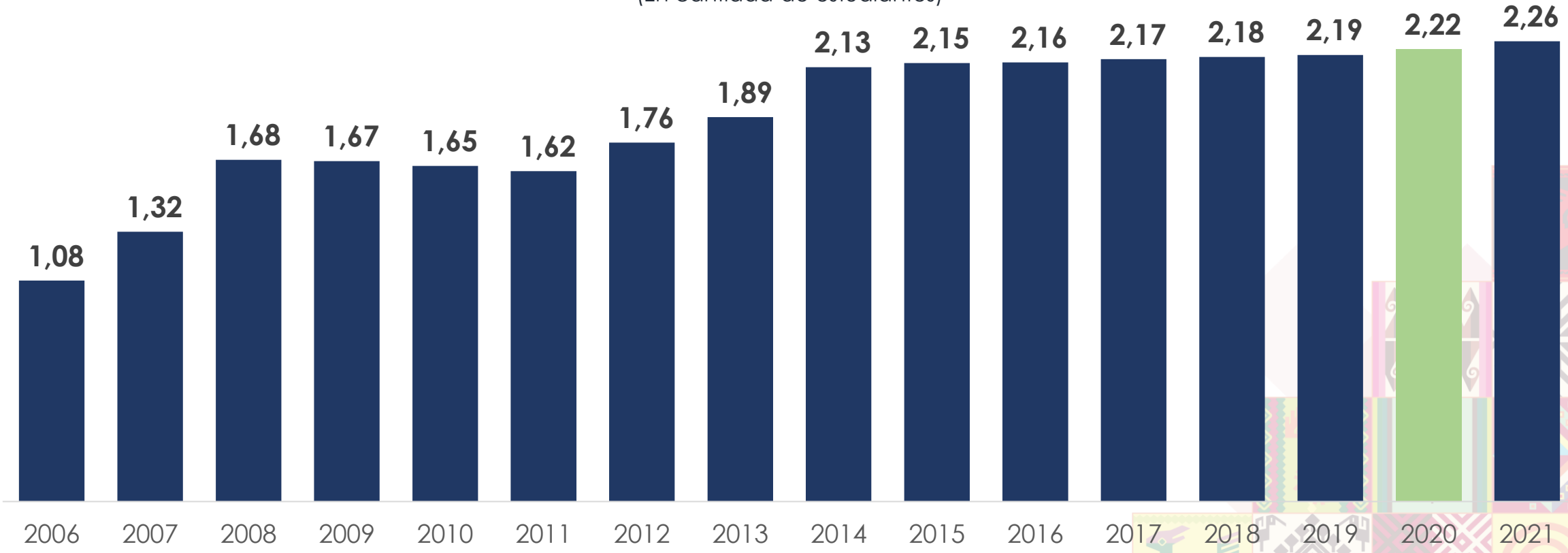

Fuente: Ministerio de Educación
Nota: La entrega del beneficio para la presente gestión se está entregando a partir del mes de octubre, estimándose beneficiar a más de Dos millones trecientos mil estudiantes, a su finalización

Reducimos la tasa de abandono en educación

Bolivia: Tasa de abandono en educación regular, 2005 – 2021
(En porcentaje)

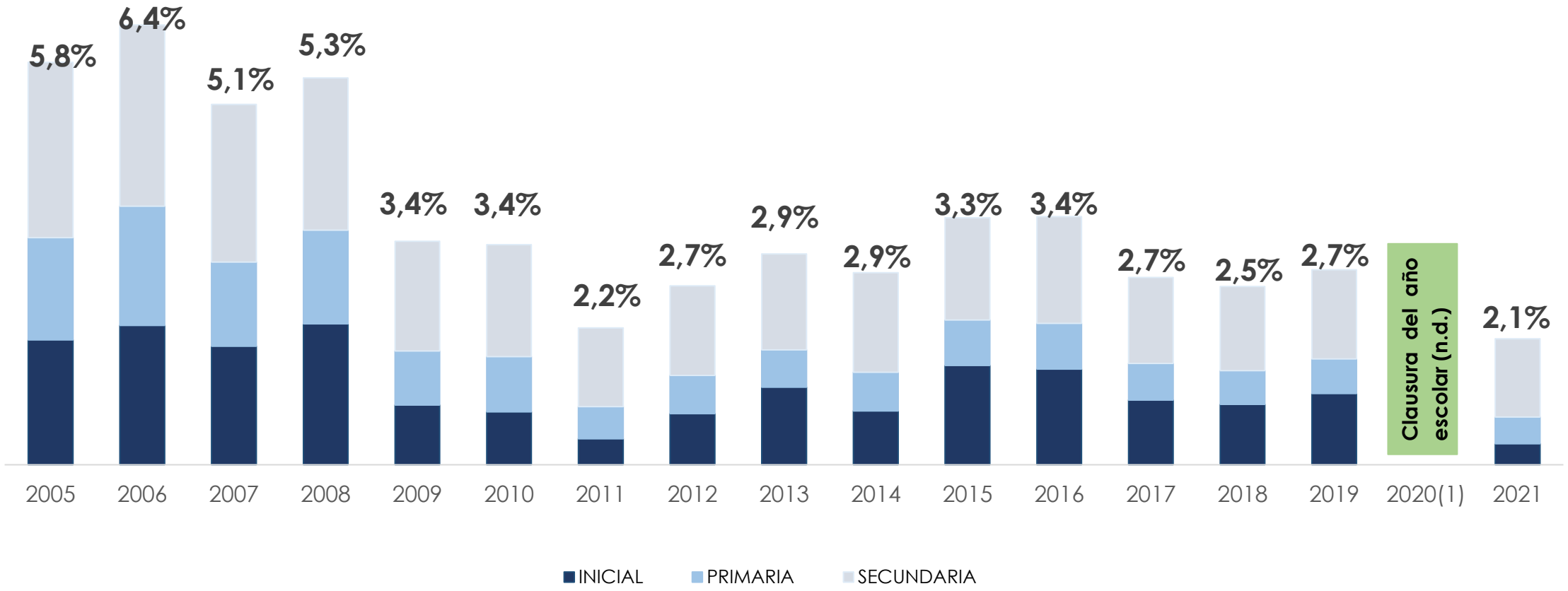

Fuente: Ministerio de Educación
(1): A causa de la clausura del año escolar en la gestión 2020, no se realizaron todos los operativos de captura de datos habituales. (n.d.: No disponible)

Asignación de Ítems de nueva creación

Bolivia: Ítems de nueva creación, número de ítems para maestras y maestros, 2021 – 2022 (p)
(En número de ítems)

Departamento	2021	2022(p)
Chuquisaca	91	146
La Paz	436	707
Cochabamba	359	654
Oruro	74	216
Potosí	134	226
Tarija	84	152
Santa Cruz	390	896
Beni	93	190
Pando	39	113
Total	**1.700**	**3.300**

Fuente: Ministerio de Educación.
(p) preliminar
Nota: No existen ítems de nueva creación en la gestión 2020, debido a que no existió la asignación de recursos por parte del Ministerio de Economía y Finanzas Públicas.

Mayor participación en las olimpiadas científicas estudiantiles

Bolivia: Estudiantes inscritos en las Olimpiadas Científicas Estudiantiles Plurinacionales según departamento, periodo 2011-2022(p)
(En cantidad de estudiantes)

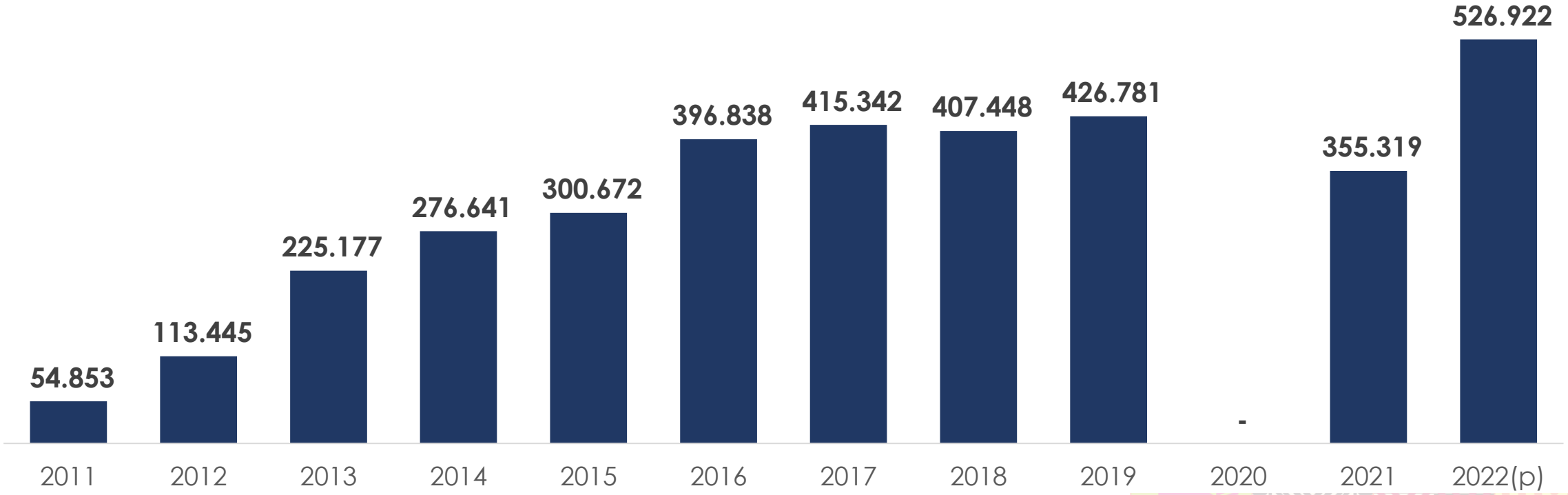

Fuente: Ministerio de Educación – Dirección General de Ciencia y Tecnología.
(p) preliminar
Nota.-
La intervención no se desarrolló en ninguna de sus fases en la gestión 2020
En 2022, se tiene programada la fase nacional del evento en el mes de noviembre.

Se entrego viviendas en todo el territorio nacional

Bolivia: Cantidad de viviendas construidas, periodo 2021-2022(p)

(En cantidad de viviendas)

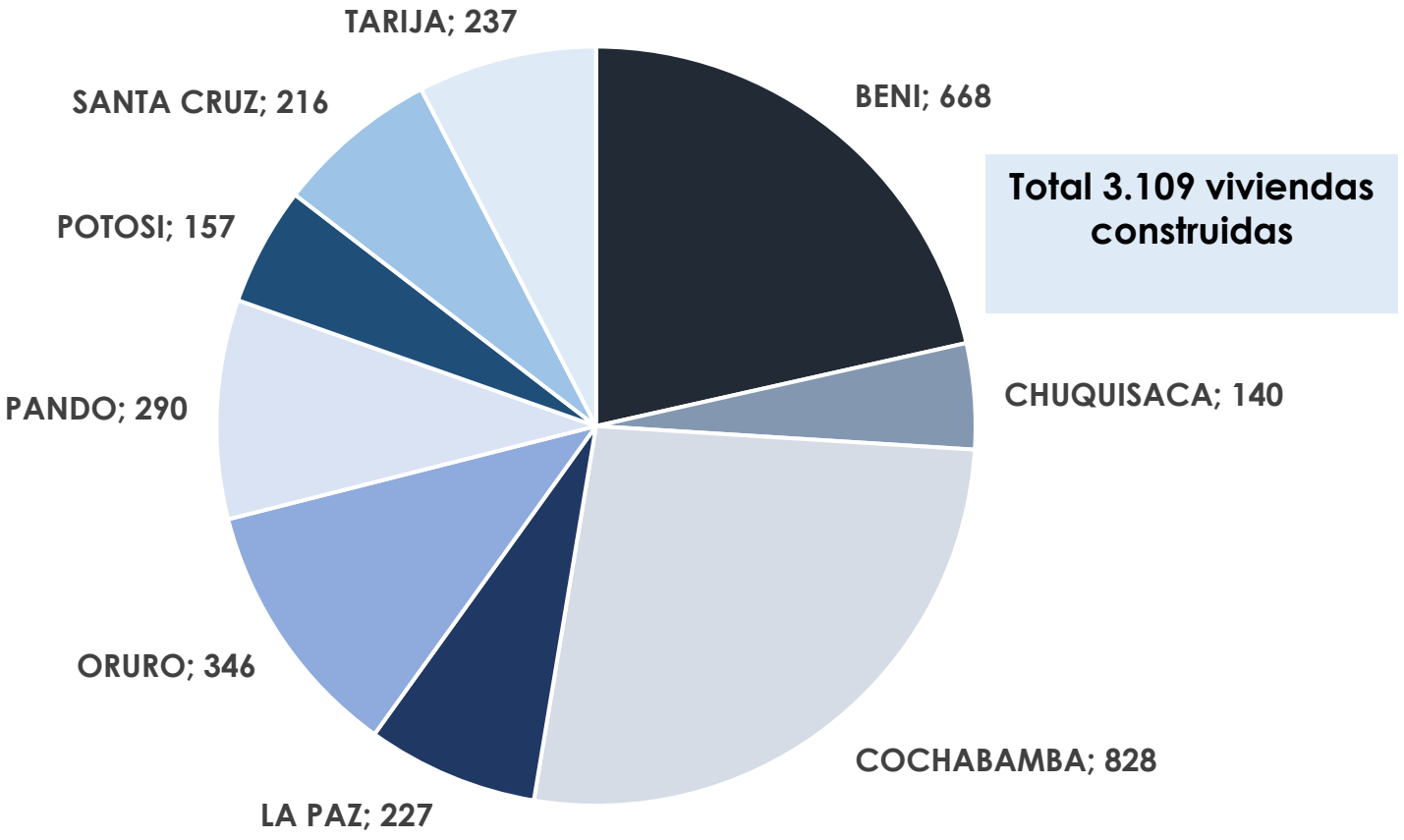

Fuente: Agencia Estatal de Vivienda

Concluimos 13 proyectos de construcción

Bolivia: Proyectos concluidos de infraestructura vial, noviembre 2021 – septiembre 2022

N°	Departamento	Proyecto	Tipo	Longitud (Km)	Inversión (millones de bolivianos)
1	Beni	Construcción Puente Itonama	Puente	0,12	26,64
2	Cochabamba	Construcción Carretera Km 25 - Tarata - Anzaldo - Rio Caine	Carretera	70,25	614,57
3	Cochabamba	Construcción Doble Vía Valle Alto Tramo Final Av. Petrolera-Angostura-Paracaya	Doble Vía	38,06	499,2
4	Santa Cruz	Construcción Doble Vía Yapacani –Puente Ichilo	Doble Vía	58,8	644,07
5	Santa Cruz	Contrato de Rehabilitación y Cumplimiento de Estándares de la Ruta 09 Santa Cruz – Trinidad – San Javier y de la Ruta 03 Puerto Varador – Trinidad" / Malla 3 / Tramo: Nucleo I – Yotaú.	Rehabilitación	105,4	188,67
6	Santa Cruz	Contratos de Rehabilitación y Cumplimiento de Estándares de la Ruta 09 Santa Cruz - Trinidad - San Javier y de la Ruta 03 Puerto Varador - Trinidad Lote 3 - Malla 4 - Ruta 09 Santa Cruz - Trinidad, Tramo: Yotaú - Nueva Cotoca.	Rehabilitación	182,71	369,83

Fuente: Ministerio de Obras Públicas Servicios y Vivienda

Concluimos 13 proyectos de construcción

Bolivia: Proyectos concluidos de infraestructura vial, noviembre 2021 – septiembre 2022

N°	Departamento	Proyecto	Tipo	Longitud (Km)	Inversión (millones de bolivianos)
7	Beni	Contratos de Rehabilitación y Cumplimiento De Estándares De La Ruta 09 Santa Cruz - Trinidad - San Javier y de la Ruta 03 Puerto Varador - Trinidad Malla 5 Nueva Cotoca - Trinidad - San Javier, Pto. Varador - Trinidad - Trinidad - San Javier	Rehabilitación	139,58	310,65
8	La Paz	Construcción Doble Vía El Alto – Viacha Tramo II	Doble Vía	9,54	188,72
9	Oruro	Construcción Puente Aroma	Puente	0,12	26,71
10	Santa Cruz	Puente El Torno - Espejos	Puente	0,62	28,97
11	Santa Cruz	Rehabilitación Y Cumplimiento De Estándares De La Ruta 09 Santa Cruz-Varador- Trinidad-San Javier Y Ruta 03 Puerto Varador Trinidad-Malla 2: Cuatro Cañadas- Núcleo II	Rehabilitación	61,15	178,82
12	Santa Cruz	Construcción Doble Vía Montero-Yapacaní	Doble Vía	70,06	802,91
13	Chuquisaca	Construcción Carretera Padilla – El Salto	Carretera	50,29	749,53
Total				**786,7**	**4.629,29**

Fuente: Ministerio de Obras Públicas Servicios y Vivienda

Priorizamos nuevos proyectos de Infraestructura Vial

Bolivia: Proyectos nuevos priorizados de inversión y preinversión con gestión de financiamiento 2022

Nº	Departamento	Proyecto / Tramo priorizado	Tipo	Longitud (Km)	Presupuesto (Bs)
1	La Paz	Construcción carretera escoma - Charazani, tramo I: Escoma - Pacobamba	Inversión	42,39	432.180.000
2	La Paz	Construcción carretera Escoma - Charazani, tramo II: Pacobamba - Charazani	Inversión	44,42	621.516.000
3	La Paz	Construcción carretera Botijlaca - Charaña, tramo I: Botijlaca - Caquiaviri	Inversión	33,11	397.880.000
4	La Paz	Construcción del tramo segundo cruce rio seque la cumbre; fase II puentes Río Seque - Río Seco	Inversión	0,64	107.313.827
5	La Paz	Construcción carretera Unduavi - Chulumani tramo II	Inversión	9,61	303.383.500
6	La Paz	Construcción puente Sacambaya y sus accesos en la RVF 25	Inversión	2,58	216.549.000
7	La Paz	Construcción del Puente Mapiri y sus accesos	Inversión	1,27	71.412.113
8	Oruro	Construcción asfaltado La Joya – Chuquichambi, Huayllamarca – Totora y los puentes vehiculares La Joya y Crucero RVF-031	Inversión	62,08	664.367.477
9	Chuquisaca	Programa de obras complementarias: Túnel Incahuasi, tramo Puente Yapacani - Puente Ichilo	Inversión	1,26	175.461.102
	Santa cruz		Inversión	73	42.122.328

Fuente: Ministerio de Obras Públicas Servicios y Vivienda

Priorizamos nuevos proyectos de Infraestructura Vial

Bolivia: Proyectos nuevos priorizados de inversión y preinversión con gestión de financiamiento 2022

Nº	Departamento	Proyecto / Tramo priorizado	Tipo	Longitud (Km)	Presupuesto (Bs)
10	Oruro	Construcción de la carretera doble vía Oruro - Challapata, tramo I: Oruro - Cruce Vinto – Cruce Huanuni	Inversión	17,79	429.165.380
11	La Paz-Pando	Construcción de la carretera Ixiamas - Puerto Chive	Pre inversión	228	19.225.122
12	Santa Cruz	Construcción doble vía Cotoca - Pailon - Paraiso	Pre inversión	42,89	5.894.809
13	Santa Cruz	Construcción doble vía la guardia - el torno	Pre inversión	13,7	2.695.728
14	Cochabamba	Construcción de la doble vía Caracollo - Colomi tramo 2B Confital - Bombeo	Inversión	44,58	1.050.098.406
15	Santa cruz	Construcción de la doble vía Circunvalación San Julián	Pre inversión	12	2.650.035
16	Potosí	Construcción túnel tambillo bajo	Pre inversión	0,11	1.931.918
17	Cochabamba	Construcción doble vía el sillar: tramo Colomi – Puente San Jacinto y tramo Campo Vía - Villa Tunari	Pre inversión	79,86	14.201.621

Fuente: Ministerio de Obras Públicas Servicios y Vivienda

Priorizamos nuevos proyectos de Infraestructura Vial

Bolivia: Proyectos nuevos priorizados de inversión y preinversión con gestión de financiamiento 2022

Nº	Departamento	Proyecto / Tramo priorizado	Tipo	Longitud (Km)	Presupuesto (Bs)
17	Cochabamba	Construcción doble vía el sillar: tramo Colomi – Puente San Jacinto y tramo Campo Vía - Villa Tunari	Pre inversión	79,86	14.201.621
18	Santa Cruz	Mejoramiento y rehabilitación carretera Okinawa - Guabirá	Pre inversión	41	3.151.656
19	Santa Cruz	Construcción doble vía El Torno - La Angostura	Pre inversión	24	3.089.369
20	Beni	Construcción carretera San Javier - San Pedro	Pre inversión	33,37	2.975.937
21	Santa Cruz – Cochabamba	Rehabilitación del tramo carretero Montero - Villa Tunari	Pre inversión	255	7.224.745
Total				**1.062,66**	**4.574.490.073**

Fuente: Ministerio de Obras Públicas Servicios y Vivienda

Incrementamos la cobertura en Agua y Saneamiento

Bolivia: Cobertura de Agua y Saneamiento, 2001-2022 (p)
(En porcentaje)

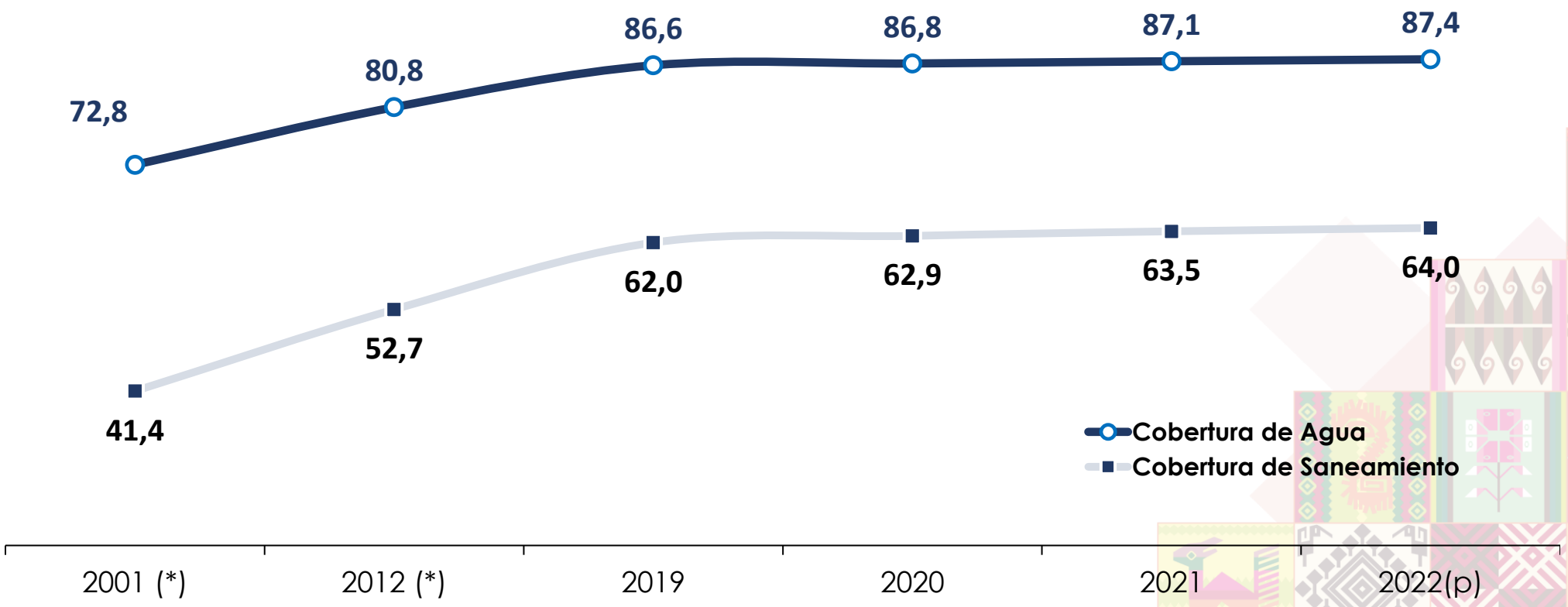

(*) Corresponde a datos del Censo Nacional de Población y Vivienda 2001 y 2012, INE.
(p) Gestión 2022 datos proyectados
Fuente: Ministerio de Medio Ambiente y Agua

Acceso al agua y saneamiento

¿Dónde estamos?

87,4%

2022 (p)

10,5 millones de personas tienen acceso al agua

64,0%

2022 (p)

7,7 millones de personas tienen acceso al saneamiento

Según zona

	Urbana	Rural
Agua	94,9%	69,4%
Saneamiento	71,8%	45,4%

Fuente: Ministerio de Medio Ambiente y Agua
(p) Datos proyectados gestión 2022.

Incrementamos la inversión en Comunicaciones

Bolivia: Inversión Pública en proyectos financiados por el PRONTIS, 2021 y 2022
(En millones de bolivianos)

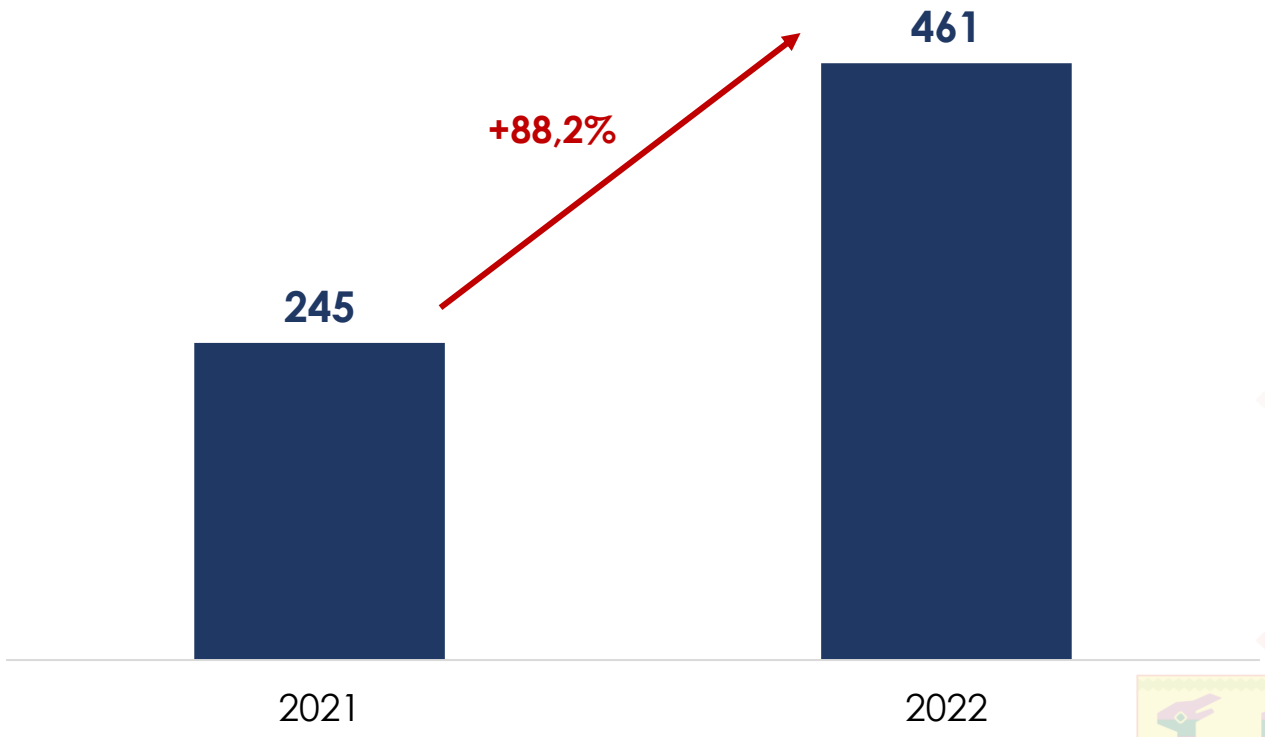

Fuente: Ministerio de Obras Públicas Servicios y Vivienda
Elaboración: Ministerio de Planificación del Desarrollo

Se incrementó el número de pasajeros aéreos

Bolivia: Transporte de pasajeros aéreos, 2021 y 2022
(En número de pasajeros)

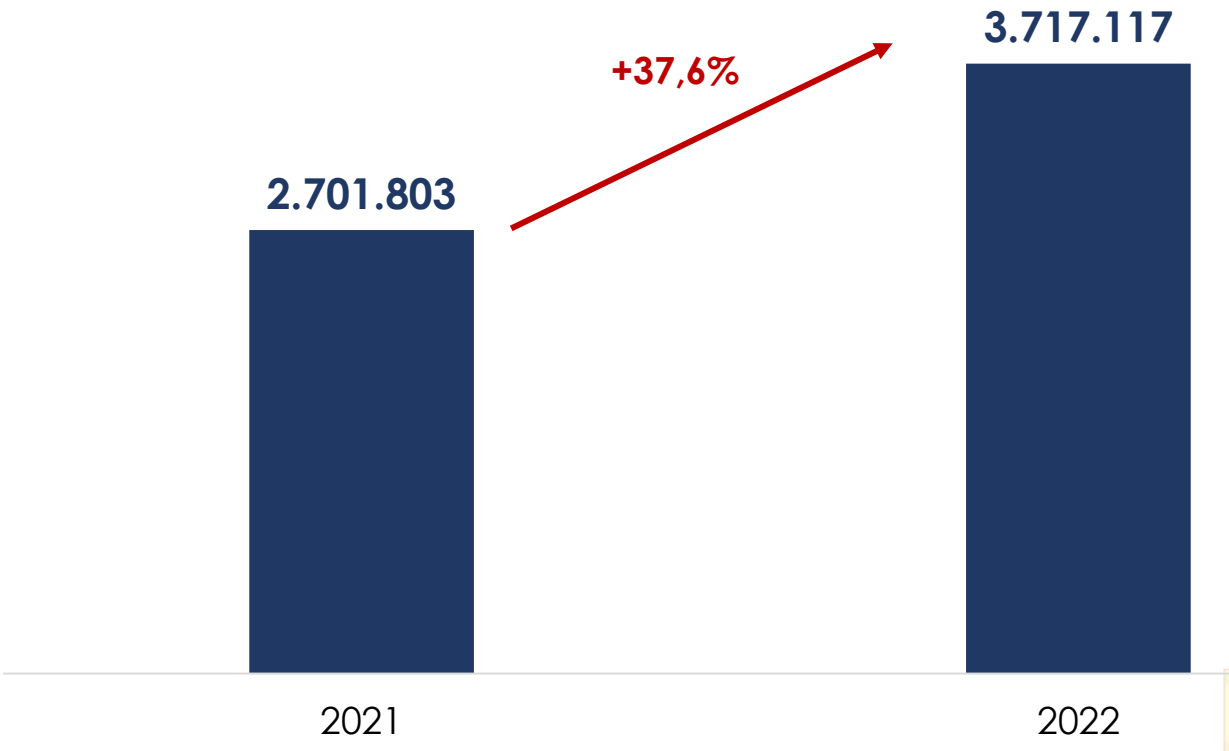

Fuente: Ministerio de Obras Públicas Servicios y Vivienda
Elaboración: Ministerio de Planificación del Desarrollo

7. SEGURIDAD, DEFENSA, JUSTICIA Y PROTECIÓN EN EL EXTERIOR PARA TODAS Y TODOS LOS BOLIVIANOS

Seguimos fortaleciendo la Seguridad Ciudadana

Sistema Integrado de Comando y Control para Seguridad Ciudadana
Sub Nacional BOL 110

Fuente: Ministerio de Gobierno

Implementamos Brigadas de Seguridad Ciudadana

Bolivia: Brigadas Implementadas a Nivel Nacional, 2020 a 2022
(En número de brigadas)

Detalle	2020	2021	2022	Total
Brigadas escolares	482	550	862	1.894
Brigadas vecinales	267	439	772	1.478
Brigadas padres de familia	327	259	461	1.047
Total	**1.076**	**1.248**	**2.095**	**4.419**

Fuente: Ministerio de Gobierno

Fortalecemos la Defensa Integral del Estado

Proyectos de Inversión Pública del Ministerio de Defensa
(En Bolivianos)

Nombre del Proyecto	Costo Total (en Bs)	Ejecución al 2022 (en Bs)	Ejecución acumulada (en Bs)	Estado
Construcción Bloque Multifuncional RI-1 "Colorados" – La Paz	5.773.696,02	3.402.729,70	5.773.696,00	Concluido
Construcción Coliseo Polifuncional DIV 5 – Roboré	4.798.621,09	3.039.249,48	4.798.621,09	Concluido
Const. Puesto Sanidad Operativa C-19 Escuela de Cóndores Bolivianos – Sanandita – Tarija	712.845,00	709.660,22	709.660,22	Concluido en proceso de cierre
Const. Puesto Sanidad Operativa en el grupo Aéreo Táctico 63 – Villamontes – Tarija	712.487,84	662.514,32	662.514,32	Concluido para pago de última planilla
Construcción Comando de Área Naval Nro. 2 Equipetrol – Santa Cruz de la Sierra	4.837.336,42	90.000,00	4.837.336,42	Concluido
Construcción Escuela de Sargentos de la Armada – Puerto Quijarro	16.692.272,32	724.429,32	4.332.411,81	En conciliación de saldos con la empresa
Const. Puesto Sanidad Operativa BAT. PMN N° 2 – Carcaje – Cochabamba	712.487,84	689.813,23	689.813,23	Concluido en proceso de cierre
Const. Muro Perimetral Predio los Almendros – Riberalta	358.261,08	337.484,95	337.484,95	Concluido en proceso de cierre
Const. De 3 Tinglados para Almacenes Clase I – II – El Alto	2.258.455,77	404.597,61	404.597,61	En ejecución
TOTAL		**10.060.478,83**		

Fuente: Ministerio de Defensa

Saneamos 477 predios para el fortalecimiento de las Fuerzas Armadas

Saneamiento de predios de las Fuerzas Armadas
(En número de predios)

Detalle	Gestión 2021	Gestión 2022	Total
Saneados	271	477	748
En Proceso	342	227	569
Conflicto	71	70	141
Transferidos	3	3	6
Saneado (TCO)	1	5	6
Sin trámite	0	3	3
Total	**688**	**785**	**1.481**

Fuente: Ministerio de Defensa

Estudios y Capacitación Técnica para Soldados y Marineros

Bolivia: Continuidad de Estudios y Capacitación Técnica para Soldados y Marineros
(En número de personas)

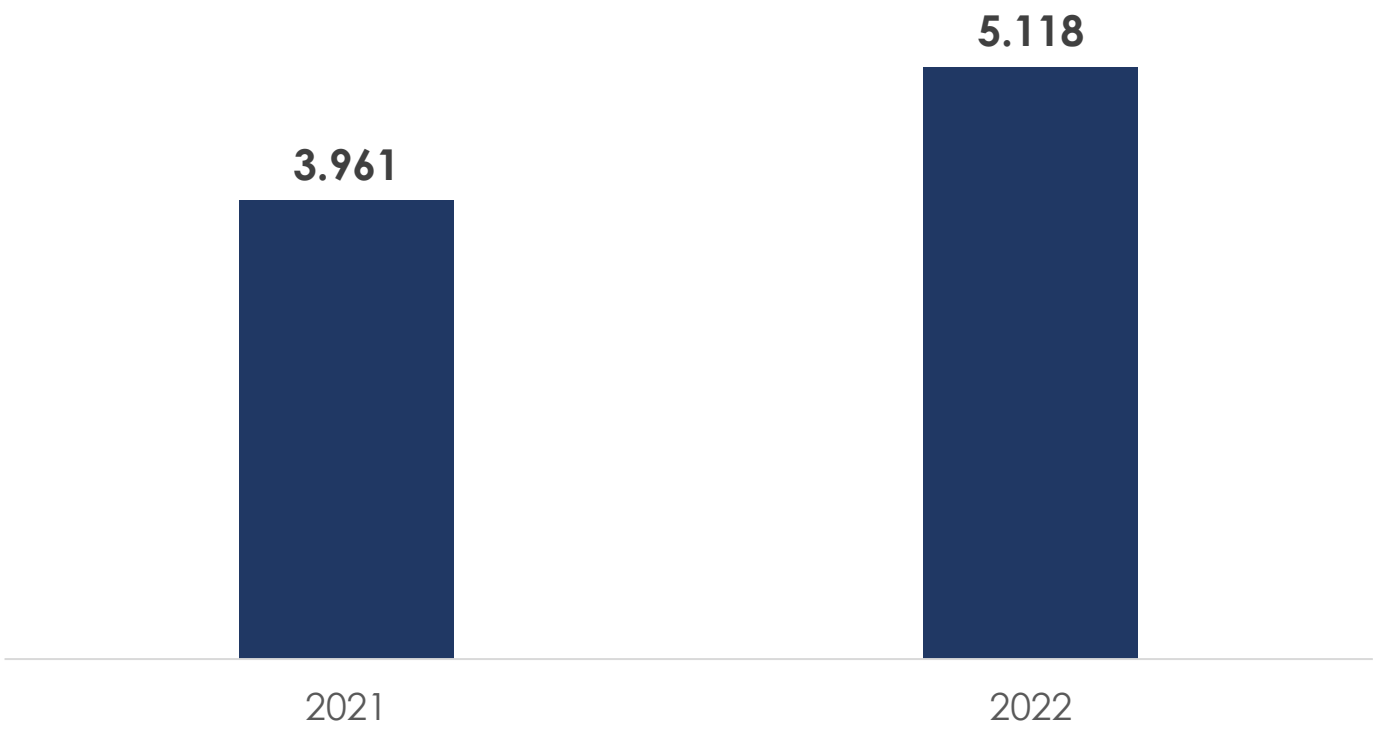

Fuente: Ministerio de Defensa

Tareas de Rehabilitación y Atención Humanitaria ante eventos adversos

Presupuesto Ejecutado en Tareas de Rehabilitación y Atención Humanitaria ante eventos adversos
(En millones Bolivianos)

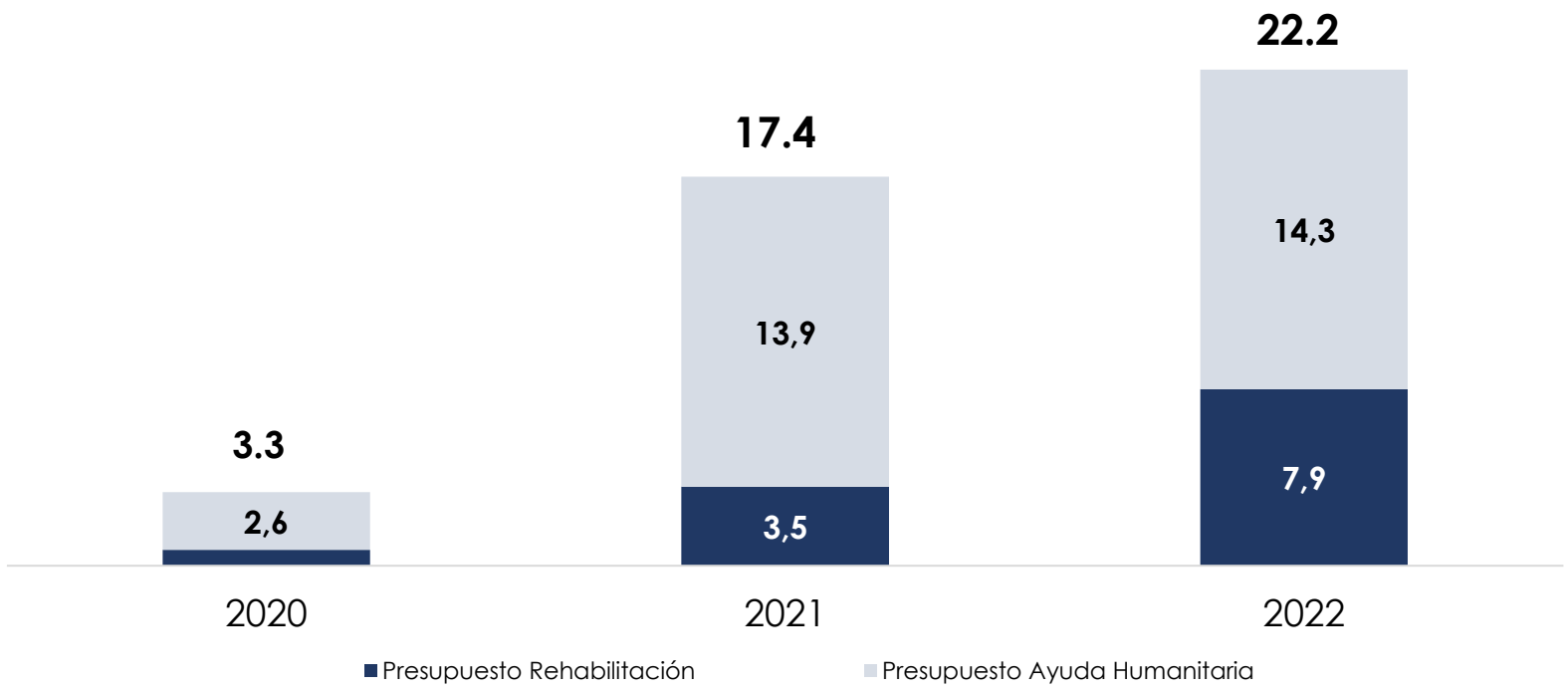

Fuente: Ministerio de Defensa

Tareas de Rehabilitación y Atención Humanitaria ante eventos adversos

Bolivia: Presupuesto Ejecutado en Tareas de Rehabilitación y Atención Humanitaria ante eventos adversos
(En bolivianos)

Gestión	Presupuesto Ejecutado Rehabilitación (Bs)	Presupuesto Ejecutado Ayuda Humanitaria (Bs)	Total (Bs.)
2020	713.241	2.579.712	3.292.953
2021	3.528.418	13.850.051	17.378.469
2022 (p)	7.885.403	14.275.514	22.160.917
Total	**12.127.062**	**30.705.277**	**42.832.339**

Fuente: Ministerio de Defensa

Ejecución de operaciones de Mitigación y Liquidación de Incendios Forestales

Operaciones de Mitigación y Liquidación de Incendios Forestales
(En número de operaciones)

Departamentos	Intervención Terrestre	Intervención Aérea	Operaciones de Reconocimiento	Total
Santa Cruz	75	64	92	231
Beni	4	12	10	26
Pando	1	0	0	1
Cochabamba	7	1	4	12
Tarija	8	7	4	19
Total	**95**	**84**	**110**	**289**

Fuente: Ministerio de Defensa

Seguimos en lucha contra el Contrabando y fortaleciendo la Seguridad Fronteriza

Comisos y Operativos Tácticos en la lucha contra el contrabando
(En número de comisos y operativos)

Gestión	Cantidad de Comisos	Cantidad de Operativos
2020	618	----
2021	1.399	22.251
2022 (e)	2.097	13.628
TOTAL	**4.114**	**35.879**

Fuente: Ministerio de Defensa

Continuamos ampliando los Servicios Integrales de Justicia Plurinacional

Bolivia: Servicios Integrales de Justicia Plurinacional - SIJPLU
(En cantidad de servicios)

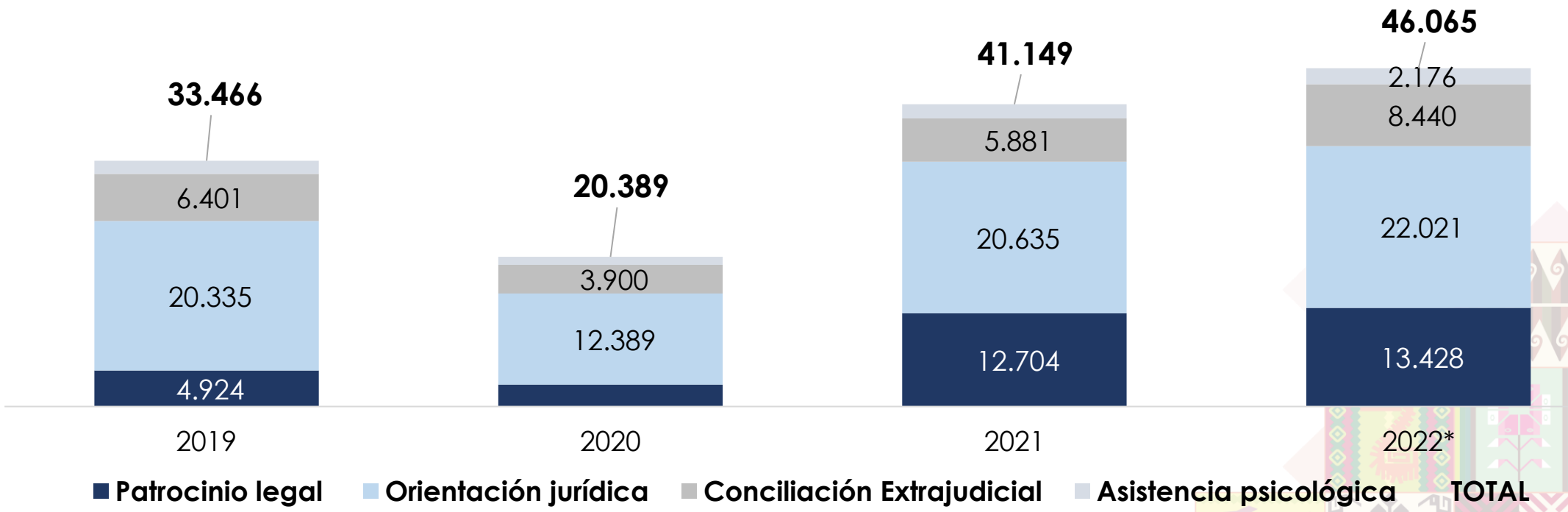

(e): Ejecución a 20 de octubre 2021
Fuente: Servicios Integrales de Justicia Plurinacional – SIJPLU

Continuamos ampliando los Servicios de Asistencia a las Víctimas

Bolivia: Servicio Plurinacional de Asistencia a la Víctima -SEPDAVI
(En cantidad de servicios)

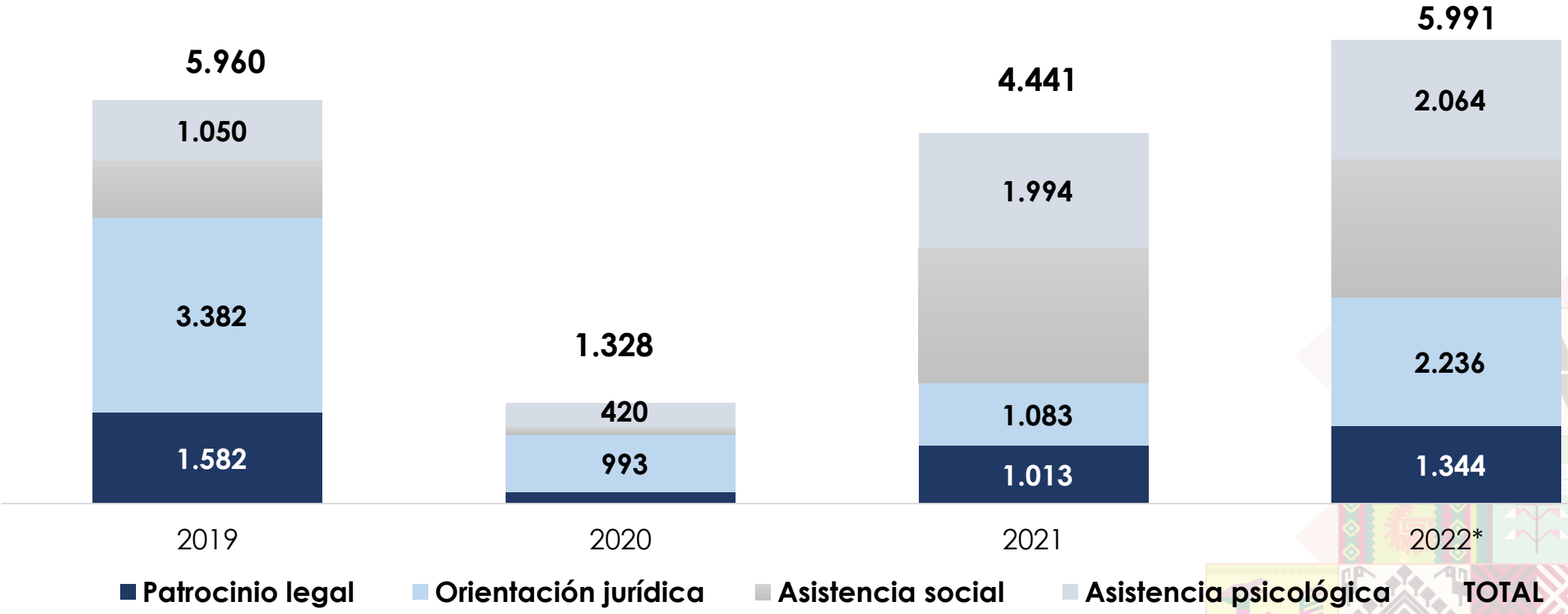

Fuente: SEPDAVI - S. Institucional
Elaboración: AP
*Datos: Nov – Dic 2021
**Datos: Ene-Sep 2022

Seguimiento a Feminicidios

Resultados de la "Comisión de Seguimiento a Feminicidios"

Conformamos la "Comisión de Seguimiento a Feminicidios"

Seguimiento al 100% de los casos de feminicidios registrados a nivel nacional

18 jueces que fueron investigados,
10 fueron destituidos y el resto enfrenta procesos disciplinarios

Además, 8 fiscales fueron destituidos y
21 personas, entre feminicidas y violadores fueron recapturadas

Fuente: Ministerio de Justicia y Transparencia Institucional

Continuamos con la Defensa del Consumidor con los Servicios de verificación y atención de denuncias

Bolivia: Verificación y atención de denuncias
(En cantidad de operativos)

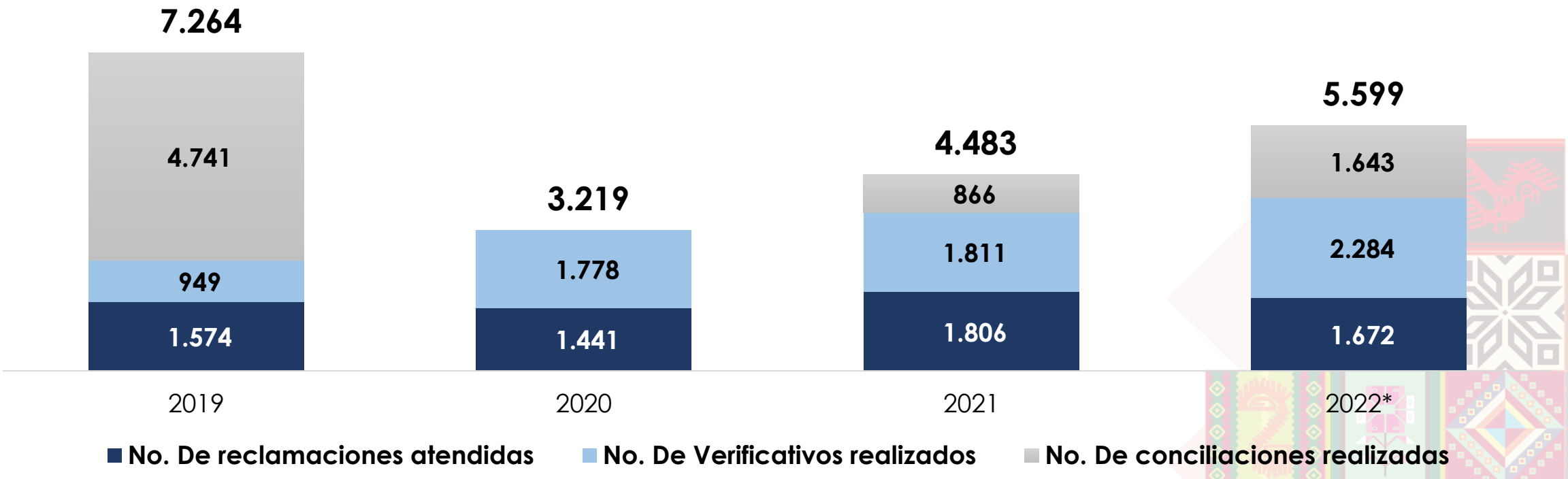

(*): Ejecución a septiembre 2022
Fuente: Ministerio de Justicia y Transparencia Institucional

Avanzando en una Cultura descolonizada y despatriarcalizada

Placas emblema azul durante la gestión 2022

N°	Nombre del bien cultural	Declaratoria del inmueble
1	Faro de Conchupata.	LEY N° 344
2	Edificio de la Fundación Universitaria "SIMÓN Y PATIÑO".	D.S. 9660
3	Iglesia de San Miguel de laRanchería Oruro.	D.S. 8171
4	Portada del Beaterio de lasNazarenas de Oruro.	D.S. 8171
5	Pictografía de Cala Cala.	D.S. 9087
6	Cuartel Modelo – Ciudad de Oruro.	D.S. 17965
7	Facultad Nacional de ingeniería –UTO.	LEY N° 3608
8	Iglesia de Carabuco	D.S. 8171
9	Palacio de las Vírgenes o Iñak Uyuen las Isla de la Luna	D.S. 23364
10	Museo de Historia Natural	LEY N° 593

FUENTE; MCDD